



KATALOG KOVÁNÍ FGV



Vážení zákazníci.

Představujeme Vám první verzi katalogu kování **FGV** v České republice. Katalog obsahuje ucelenou nabídku zboží, především skladového sortimentu společnosti INCOLL FERRAMENTA, s.r.o. V praxi to znamená, že zboží obsažené v tomto katalogu, je zpravidla dostupné a doručované do 24 hodin od převzetí Vaší objednávky.

Ostatní produkty italské společnosti **FORMENTI & GIOVENZANA SPA**, které si můžete prohlédnout na portále www.fgv.it, pro Vás můžeme objednat u výrobce a jeho dostupnost je obvykle do 30 dní od potvrzení objednávky.

Děkujeme za Vaši přízeň a těšíme se na další spolupráci.



Obsah katalogu

ZÁVĚSY	6-37
Klipové Optima Click	6-13
MS Slide-on	14-21
QS Mini	22-27
Tlumiče závěsu Alfa a Delta	28-31
Integra - závěsy s tlumením	32-37
RETIFIKAČNÍ KOVÁNÍ	38-39
VÝKLOPNÉ MECHANISMY	40-45
Aerobus výklopný mechanismus	42
Aerolift plynové vzpěry	43
Aerolift reverse plynové zpěry	44-45
ZÁSUVKOVÝ BOX Ten	46-57
SKRYTÉ VÝSUVY EXCEL	58-65
Částečné výsuvy Excel N550	60-61
Plnovýsuv Excel N650H a Push N650H	62-63
Distanční podložky Excel	64-65
VÝSUVY COMFY	66-71
Kuličkové plnovýsuvy s tlumením Comfy 145	68-69
Rolničkové výsuvy Comfy 082	70-71
LAHVOVNÍKY JOLLY X363 a X263	72-75
Lahvovníky X363	74
Lahvovníky X363	75

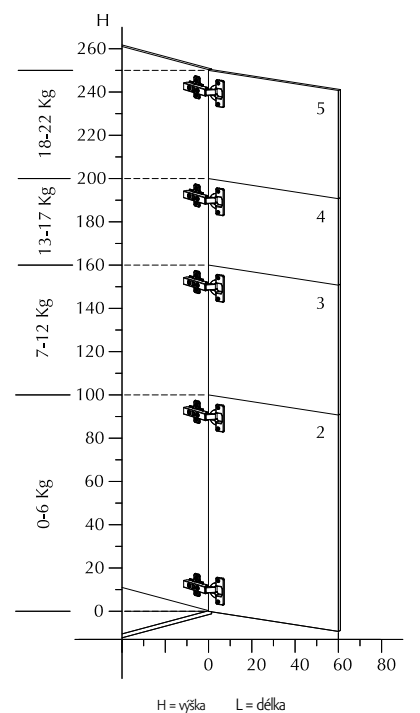


CATAS
80.000 CYKLŮ



Optima Click

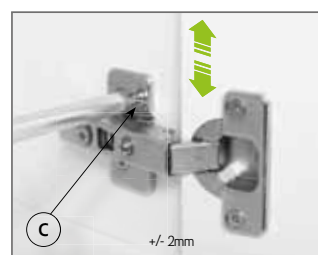
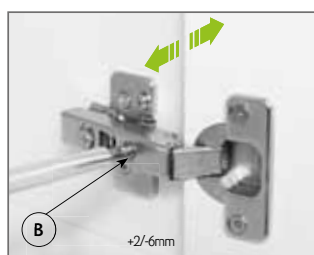
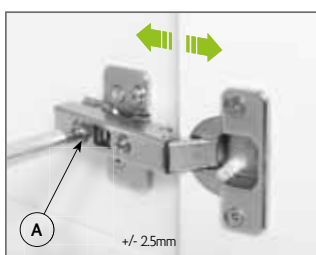
závěsy klipové



Montáž



Regulace

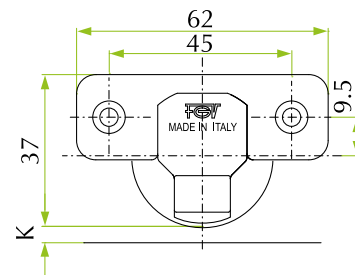


Optima 110° KLIPOVÝ ZÁVĚS



Technické specifikace:

- hloubka misky 11,3 mm
- otevření 110° v případě (K) max. 4 mm (T) a max. 18 mm
- síla dveří (T) od 16 do 26 mm
- možnost nastavení odsazení (K) od 3 mm do 7 mm
- průměr misky 35 mm
- možnost použití tlumiče ALFA (strana 29)



NALOŽENÝ



POLONALOŽENÝ



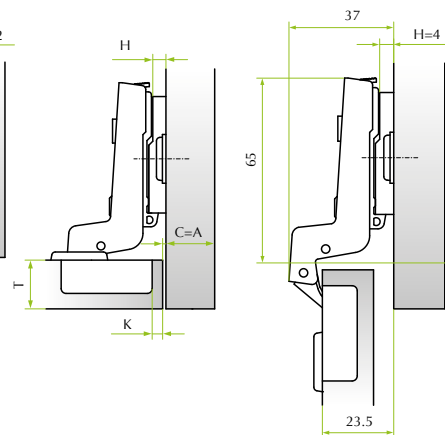
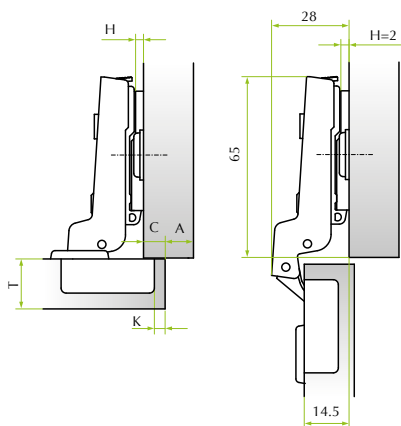
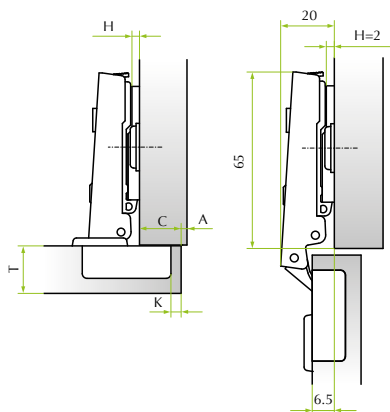
VLOŽENÝ



Objednáací číslo:
51.XSH5.05.00.CA
*balení: 250 ks

Objednáací číslo:
51.XSH5.05.08.CA
*balení: 250 ks

Objednáací číslo:
51.XSH5.05.15.CA
*balení: 250 ks



Přesah naložení (C)	Vzdálenost vrtání od kraje (K)						
	3	4	5	6	7		
19					2		
18				2			
17			2		4		
16		2		4			
15	2		4		6		
14		4		6			
13	4		6				
12		6					
11	6						
							Výška podložky (H)

Přesah naložení (C)	Vzdálenost vrtání od kraje (K)						
	3	4	5	6	7		
11					2		
10				2			
9			2		4		
8		2		4			
7	2		4		6		
6		4		6			
5	4		6				
4		6					
3	6						
							Výška podložky (H)

Přesah naložení (C)	Vzdálenost vrtání od kraje (K)						
	3	4	5	6	7		
0	2		4		6		
1		4		6			
2	4		6				
3		6					
4	6						
							Výška podložky (H)

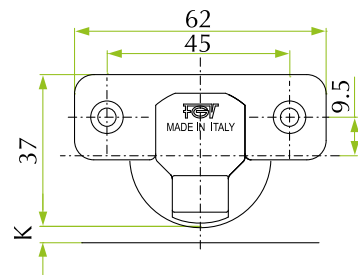
T=	16	18
K=3 A=	0.55	1.10
K=4 A=	0.55	1.05
K=5 A=	0.53	1.00
K=6 A=	0.50	0.95
K=7 A=	0.50	0.85

Optima 110° úhlový KLIPOVÝ ZÁVĚS 24°-30°, 45°, 90°



Technické specifikace:

- hloubka misky 11,3 mm
- otevření 110° v případě (K) max. 4 mm (T) a max. 18 mm
- síla dřevě (T) od 16 do 26 mm
- možnost nastavení odsazení (K) od 3 mm do 7 mm
- průměr misky 35 mm
- možnost použití tlumiče ALFA (strana 29)



ÚHLOVÝ 24°-30°



Objednací číslo:
51.XH85.05.30.CA
*balení: 250 ks

ÚHLOVÝ 45°

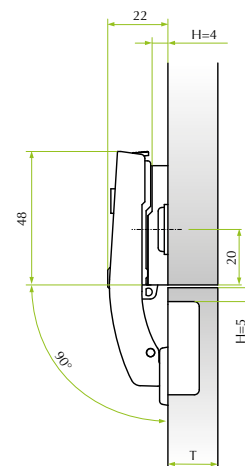
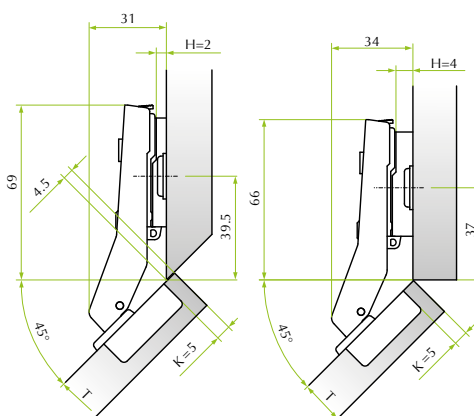
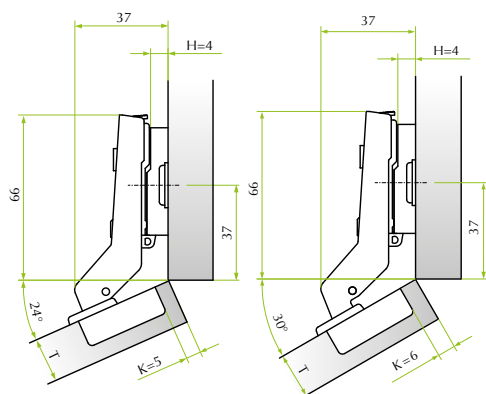


Objednací číslo:
51.XH85.05.45.CA
*balení: 250 ks

ÚHLOVÝ 90°



Objednací číslo:
51.XH85.M5.90.CA
*balení: 250 ks



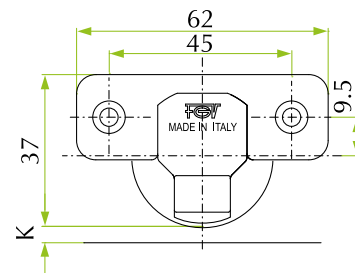
	T=	16	18
K=3	A=	0.55	1.10
K=4	A=	0.55	1.05
K=5	A=	0.53	1.00
K=6	A=	0.50	0.95
K=7	A=	0.50	0.85

Optima 175° KLIPOVÝ ZÁVĚS



Technické specifikace:

- hloubka misky 11,3 mm
- otevíření 175°
- možnost nastavení odsazení (K) od 3 mm do 7 mm
- síla dvířek (T) 16–26 mm
- průměr misky 35 mm
- možnost použití tlumiče DELTA (strana 29)



NALOŽENÝ

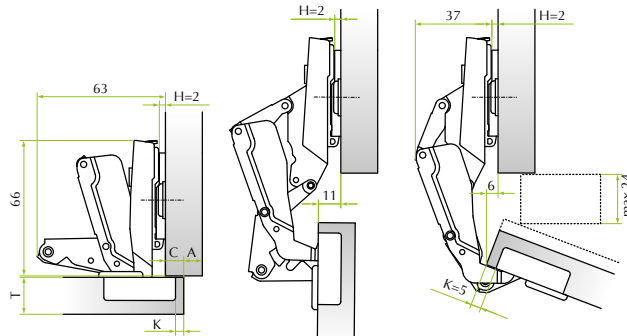
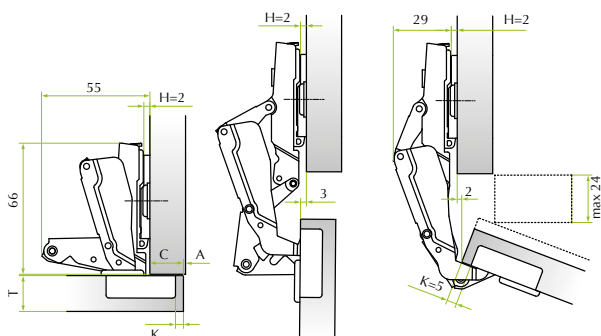


POLONALOŽENÝ



Objednací číslo:
51.XWH5.M5.00.C
*balení: 125 ks

Objednací číslo:
51.XWH5.M5.08.C
*balení: 125 ks



Přesah naložení (C)	Vzdálenost vrtání od kraje (K)						
	3	4	5	6	7		
19					2		
18				2			
17			2		4		
16		2		4			
15	2		4		6		
14		4		6			
13	4		6				
12		6					
11	6						Výška podložky (H)

Přesah naložení (C)	Vzdálenost vrtání od kraje (K)						
	3	4	5	6	7		
11					2		
10				2			
9			2		4		
8		2		4			
7	2		4		6		
6		4		6			
5	4		6				
4		6					
3	6						Výška podložky (H)

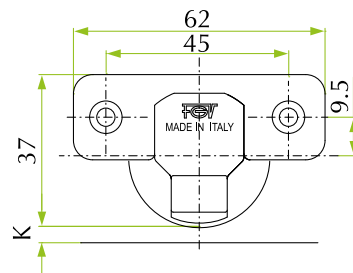
T=	16	18
K=3 A=	0.00	0.00
K=4 A=	0.00	0.00
K=5 A=	0.00	0.00
K=6 A=	0.00	0.00
K=7 A=	0.00	0.00

Optima úhlový KLIPOVÝ ZÁVĚS 135°



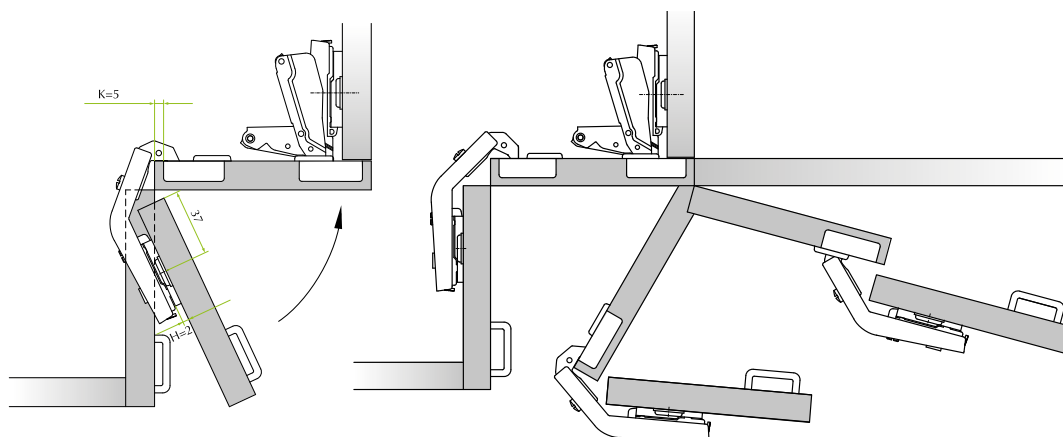
Technické specifikace:

- hloubka misky 11,3 mm
- otevření 110° v případě (K) max. 4 mm (T) a max. 18 mm
- síla dřevě (T) od 16 do 26 mm
- možnost nastavení odsazení (K) od 3 mm do 7 mm
- průměr misky 35 mm



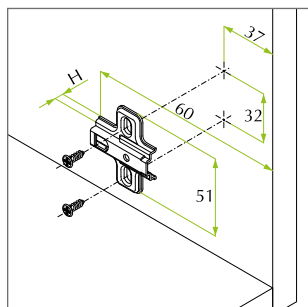
Objednací číslo:
51.XH83.05.35.C

*balení: 250 ks



Optima KLIPOVÉ PODLOŽKY

NA VRUT



Výška

H=2

H=4

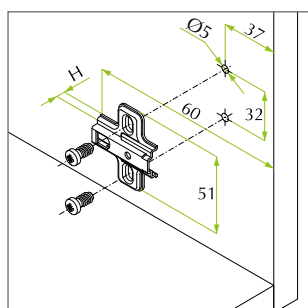
Objednací číslo

52.0401.M5.02.S

52.0401.M5.04.S

*balení: 500 ks

NA EUROŠROUB



Výška

H=2

H=4

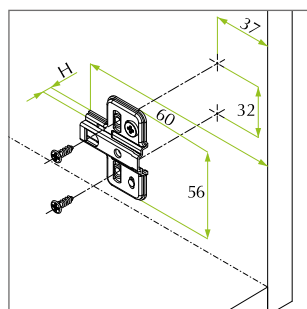
Objednací číslo

52.0416.M5.02.BS

52.0416.M5.04.BS

*balení: 500 ks

3D



Výška

H=2

H=4

Objednací číslo

52.R444.L5.02.0

52.R444.L5.04.0

*balení: 500 ks

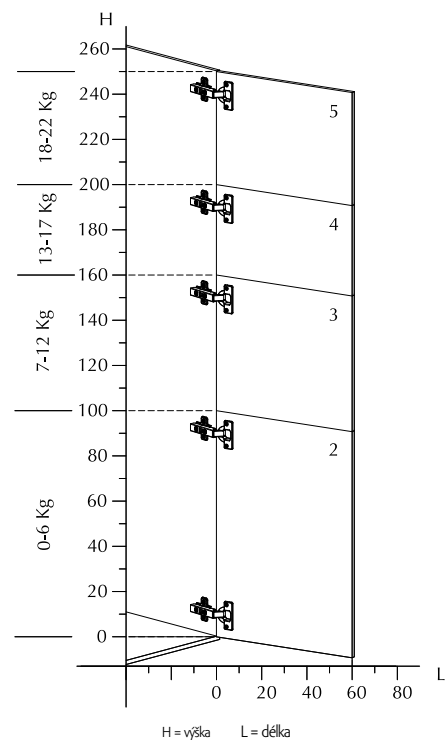



CATAS
80.000 CYKLŮ




MS Slide-on

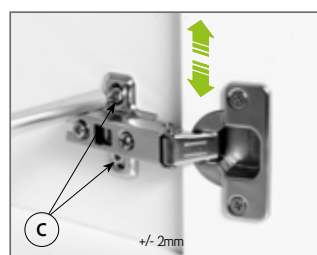
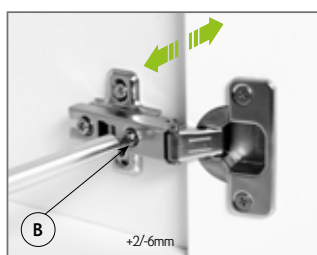
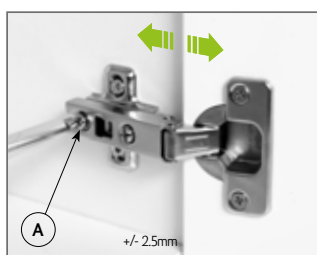
závěsy Slide-on



Montáž



Regulace

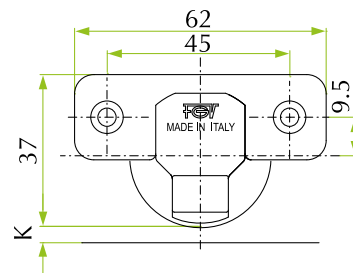


MS Slide-on 110°



Technické specifikace:

- hloubka misky 11,3 mm
- otevíření 110° v případě (K) max. 4 mm (T) a max. 18 mm
- síla dvířek (T) od 16 do 26 mm
- možnost nastavení odsazení (K) od 3 mm do 7 mm
- průměr misky 35 mm
- možnost použití tlumiče ALFA (strana 29)



NALOŽENÝ



Objednáací číslo:
51.MS15.05.00.C
*balení: 250 ks

POLONALOŽENÝ

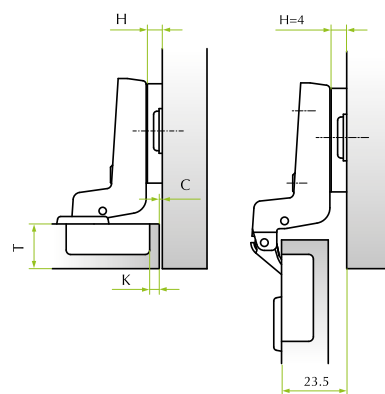
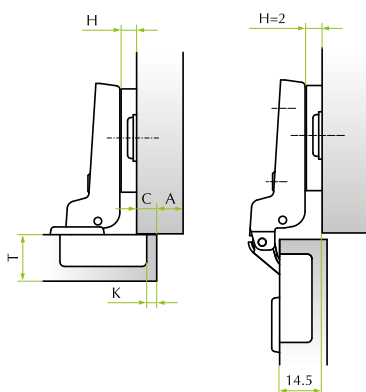
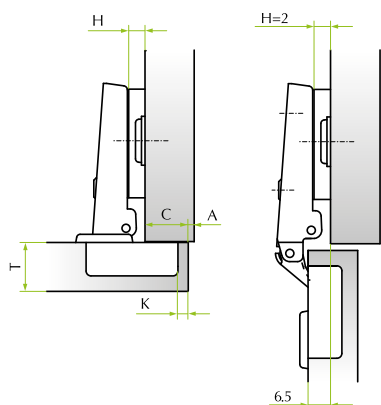


Objednáací číslo:
51.MS15.05.08.C
*balení: 250 ks

VLOŽENÝ



Objednáací číslo:
51.MS15.05.15.C
*balení: 250 ks



Přesah naložení (C)	Vzdálenost vrtání od kraje (K)						
	3	4	5	6	7		
19			0		2		
18		0		2			
17	0		2		4		
16		2		4			
15	2		4		6		
14		4		6			
13	4		6				
12		6					
11	6						
							Výška podložky (H)

Přesah naložení (C)	Vzdálenost vrtání od kraje (K)						
	3	4	5	6	7		
11			0		2		
10		0		2			
9	0		2		4		
8		2		4			
7	2		4		6		
6		4		6			
5	4		6				
4		6					
3	6						
							Výška podložky (H)

Přesah naložení (C)	Vzdálenost vrtání od kraje (K)						
	3	4	5	6	7		
0	2		4		6		
1		4		6			
2	4		6				
3		6					
4	6						
							Výška podložky (H)

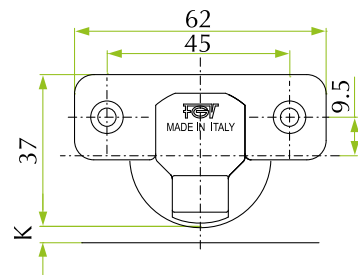
T=	16	18
K=3	A= 0.55	1.10
K=4	A= 0.55	1.05
K=5	A= 0.55	1.00
K=6	A= 0.50	0.95
K=7	A= 0.50	0.85

MS Slide-on úhlový 24°–30°, 45°, 90°



Technické specifikace:

- hloubka misky 11,3 mm
- otevření 110° v případě (K) max. 4 mm (T) a max. 18 mm
- síla dřevě (T) od 16 do 26 mm
- možnost nastavení odsazení (K) od 3 mm do 7 mm
- průměr misky 35 mm
- možnost použití tlumiče ALFA (strana 29)



ÚHLOVÝ 24°–30°



Objednací číslo:
51.MS85.05.30.C
*balení: 250 ks

ÚHLOVÝ 45°

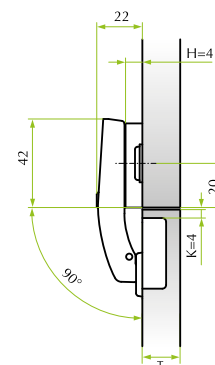
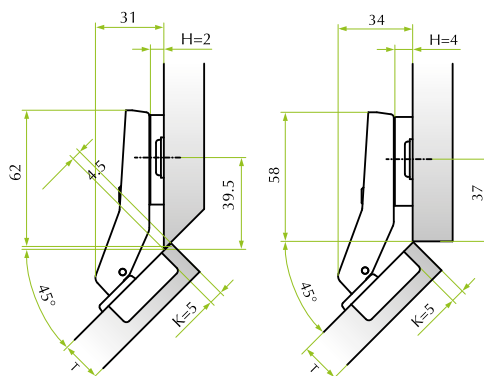
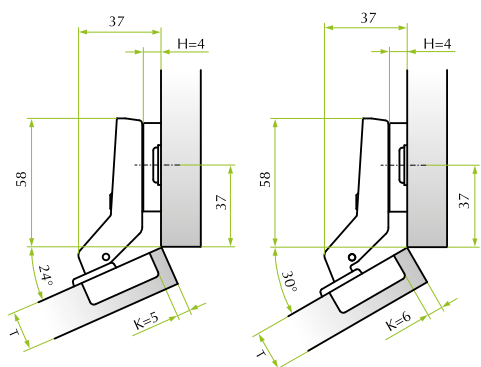


Objednací číslo:
51.MS85.05.45.C
*balení: 250 ks

ÚHLOVÝ 90°



Objednací číslo:
51.MS85.M5.90.C
*balení: 250 ks

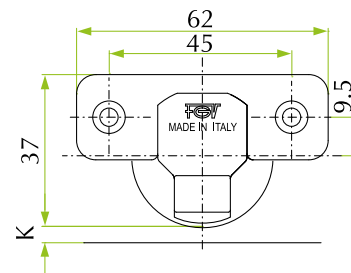


MS Slide-on 175°



Technické specifikace:

- hloubka misky 11,3 mm
- průměr misky 35 mm
- otevření 165° v případě (K) max. 4 mm (T) a max. 18 mm
- síla dvířek (T) od 16 do 26 mm
- možnost nastavení odsazení (K) od 3 mm do 7 mm
- možnost použití tlumiče DELTA (strana 29)



NALOŽENÝ

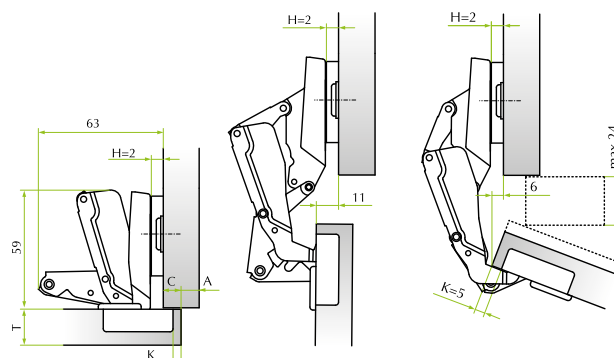
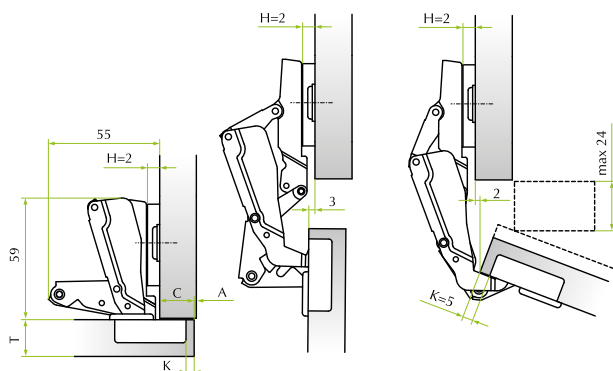


POLONALOŽENÝ



Objednací číslo:
51.MW15.M5.00.C
*balení: 125 ks

Objednací číslo:
51.MW15.M5.08.C
*balení: 125 ks



		Vzdálenost vrtání od kraje (K)						
		3	4	5	6	7		
Přesah naložení (C)	19			0		2		
	18		0		2			
	17	0		2		4		
	16		2		4			
	15	2		4		6		
	14		4		6			
	13	4		6				
	12		6					
		11	6					
								Výška podložky (H)

		Vzdálenost vrtání od kraje (K)						
		3	4	5	6	7		
Přesah naložení (C)	11			0		2		
	10		0		2			
	9	0		2		4		
	8		2		4			
	7	2		4		6		
	6		4		6			
	5	4		6				
	4		6					
		3	6					
								Výška podložky (H)

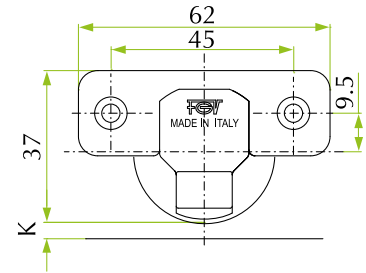
T=	16	18
K=3 A=	0.00	0.00
K=4 A=	0.00	0.00
K=5 A=	0.00	0.00
K=6 A=	0.00	0.00
K=7 A=	0.00	0.00

MS Slide-on úhlový 135°

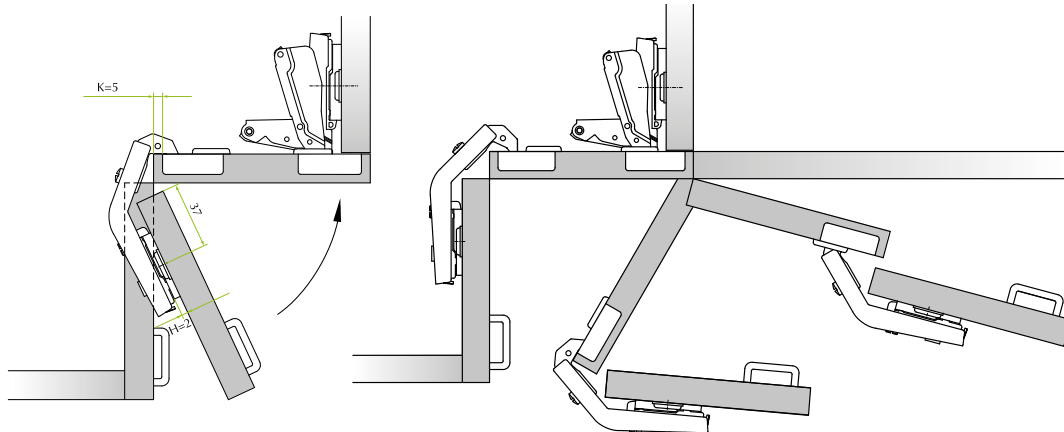


Technické specifikace:

- hloubka misky 11,3 mm
- otevření 110° v případě (K) max. 4 mm (T) a max. 18 mm
- síla dřevě (T) od 16 do 26 mm
- možnost nastavení odsazení (K) od 3 mm do 7 mm
- průměr misky 35 mm

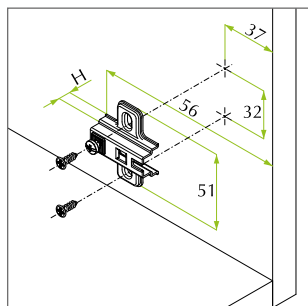


Objednací číslo:
51.MS83.M5.35.C
*balení: 250 ks



MS Slide-on PODLOŽKY

NA VRUT



Výška

H=0

H=2

H=4

Objednací číslo

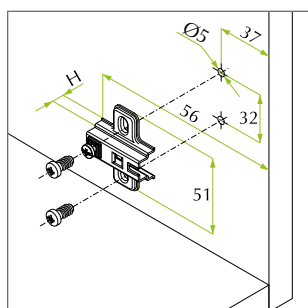
52.0201.M5.00.1R

52.0201.M5.02.1R

52.0201.M5.04.1R

*balení: 500 ks

NA EUROŠROUB



Výška

H=2

H=4

Objednací číslo

52.0216.M5.02.DR

52.0216.M5.04.DR

*balení: 500 ks

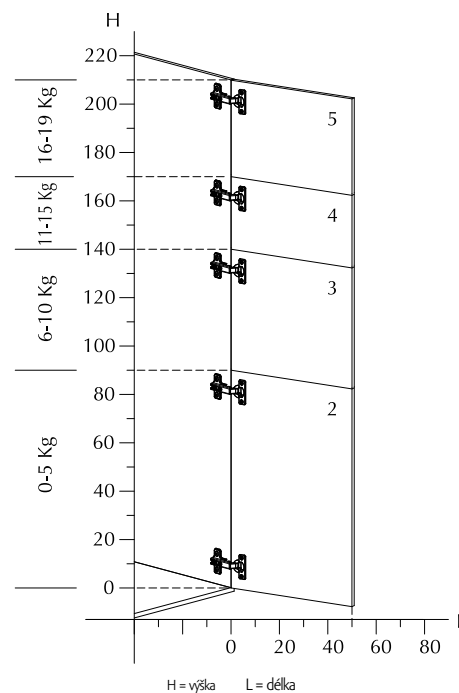


CATAS
80.000 CYKLŮ



QS Mini

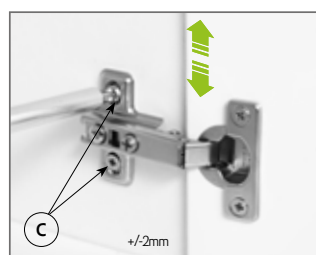

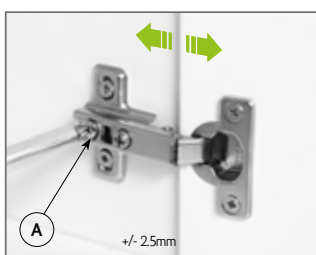
mini závěsy



Montáž



Regulace

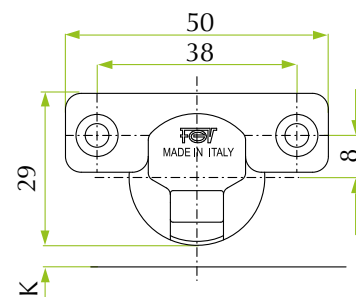


QS Mini 105° mini závěsy



Technické specifikace:

- hloubka misky 9,8 mm
- průměr misky 26 mm
- úhel otevření 105° v případě (K) max. 4 mm (T) a max. 18 mm
- síla dřevek (T) od 16 do 26 mm
- možnost nastavení odsazení (K) od 3 mm do 6 mm
- tloušťka dřevek 12-26 mm



NALOŽENÝ




Objednáací číslo:
51.QS15.05.00.02
*balení: 500 ks

POLONALOŽENÝ

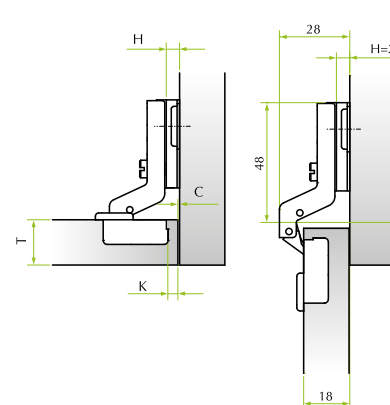
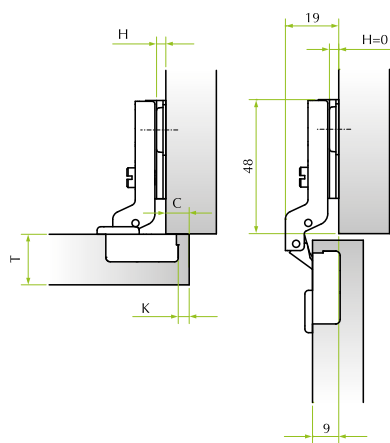
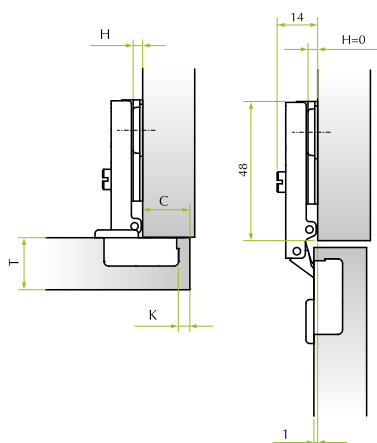


Objednáací číslo:
51.QS15.05.08.02
*balení: 500 ks

VLOŽENÝ



Objednáací číslo:
51.QS15.05.15.02
*balení: 500 ks



		Vzdálenost vrtání od kraje (K)			
		3	4	5	6
Přesah naložení (C)	19				0
	18			0	
	17		0		2
	16	0		2	
	15	2		4	
	14	4		6	
	13	6			
12	4	6			
11	6				
10	6				
					Výška podložky (H)

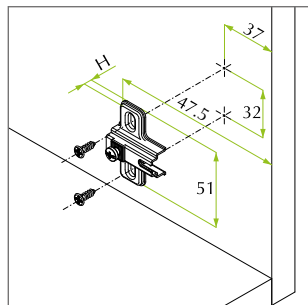
		Vzdálenost vrtání od kraje (K)			
		3	4	5	6
Přesah naložení (C)	11				0
	10			0	
	9		0		2
	8	0		2	
	7	2		4	
	6	4		6	
	5	6			
4	4	6			
3	6				
2	6				
					Výška podložky (H)

		Vzdálenost vrtání od kraje (K)			
		3	4	5	6
Přesah naložení (C)	0		2		4
	1	2		4	
	2	4		6	
	3	4	6		
	4	6			
	5	6			
					Výška podložky (H)

		T=	16	18
K=3	A=		1.60	30
K=4	A=		1.55	2.75
K=5	A=		1.45	2.50
K=6	A=		1.40	2.30

QS Mini PODLOŽKY A KRYTKY

NA VRUT



Výška

H=2

H=4

Objednací číslo

52.0301.M5.02.1

52.0301.M5.04.1

*balení: 500 ks

KULATÁ



Barva

Chrom lesk

Černá RAL 9005

Chrom broušený

Code

51.0150.05.01R.00

51.0150.0T.01R.00

51.0150.0K.01R.00

OVÁLNÁ



Colour

Chrom lesk

Black RAL 9005

Chrom broušený


Code

51.0150.05.01D.00

51.0150.0T.01D.00

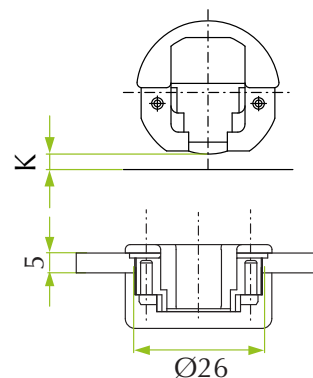
51.0150.0K.01D.00

QS Mini 105° mini závěsy na sklo



Technické specifikace:

- plastová miska
- průměr misky 26 mm
- úhel otevření 105°
- možnost nastavení odsazení (K) od 3 mm do 6 mm
- síla skla 4–5 mm



NALOŽENÝ



POLONALOŽENÝ



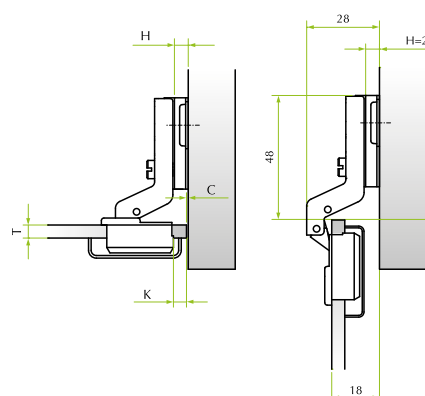
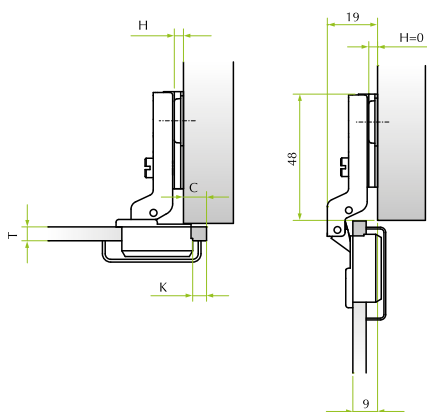
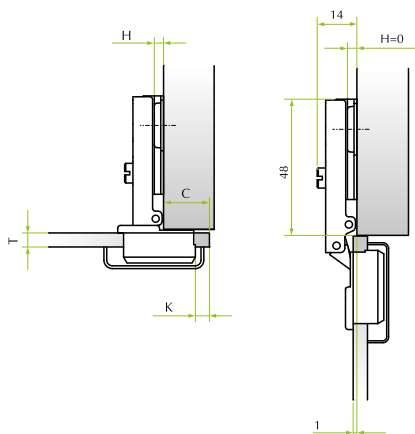
VLOŽENÝ



Objednáací číslo:
51.QS51.23.00.0200
*balení: 500 ks

Objednáací číslo:
51.QS51.23.08.0200
*balení: 500 ks

Objednáací číslo:
51.QS51.23.15.0200
*balení: 500 ks



		Vzdálenost vrtání od kraje (K)			
		3	4	5	6
Přesah naložení (C)	19				0
	18			0	
	17		0		2
	16	0		2	
	15	2		4	
	14	4		6	
	13	6			
	12	8			
	11	10			
10	12				
					Výška podložky (H)

		Vzdálenost vrtání od kraje (K)			
		3	4	5	6
Přesah naložení (C)	11				0
	10			0	
	9		0		2
	8	0		2	
	7	2		4	
	6	4		6	
	5	6			
	4	8			
	3	10			
2	12				
					Výška podložky (H)

		Vzdálenost vrtání od kraje (K)			
		3	4	5	6
Přesah naložení (C)	0		2		4
	1	2		4	
	2	4		6	
	3	6			
	4	8			
	5	10			
					Výška podložky (H)



ALFA



ALFA



ALFA



DELTA



Alfa a Delta **slowmotion**

tlumiče závěsů

Alfa



Objednací číslo:

59.0620.05.0

*balení: 125 ks

Delta 175°



Objednací číslo:


59.550D.M50W

*balení: 250 ks

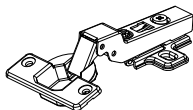
Alfa – tlumiče kompatibilní s těmito závěsy

KLIPOVÉ OPTIMA CLICK

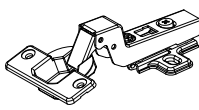
NALOŽENÝ




POLONALOŽENÝ



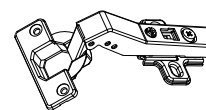
VLOŽENÝ



ÚHLOVY 30°



ÚHLOVY 45°

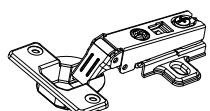


ÚHLOVY 90°

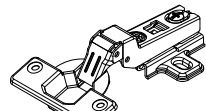


MS SLIDE-ON

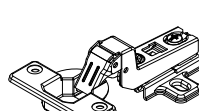
NALOŽENÝ




POLONALOŽENÝ



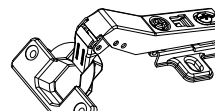
VLOŽENÝ



ÚHLOVY 30°



ÚHLOVY 45°

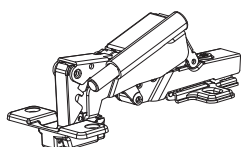


ÚHLOVY 90°



Delta 175° – tlumiče kompatibilní se závěsem

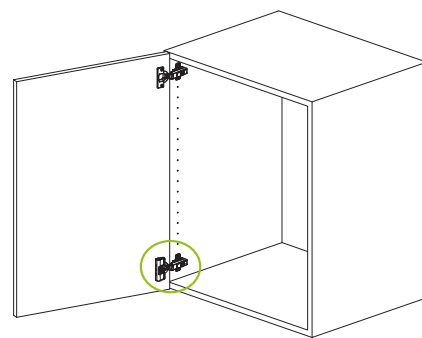
175°



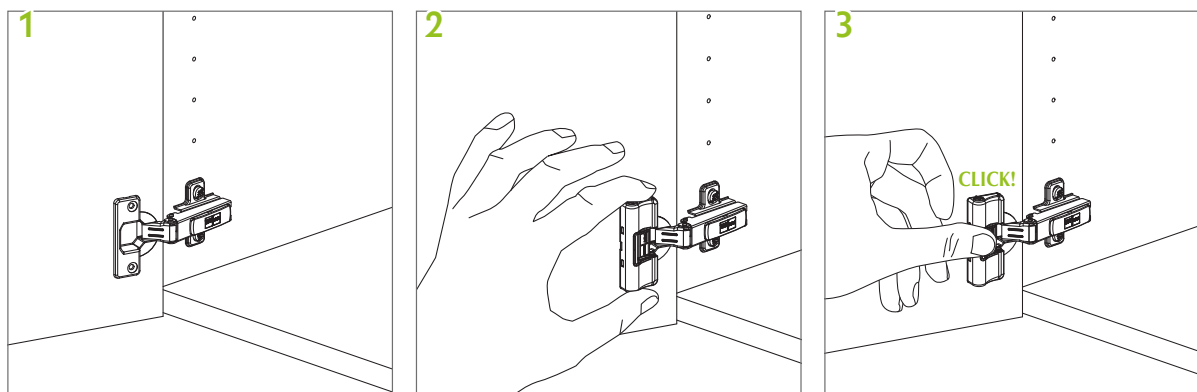
Alfa Slowmotion – montážní návod

Optimální řešení:

Montáž tlumiče
na spodní závěs



MONTÁŽ

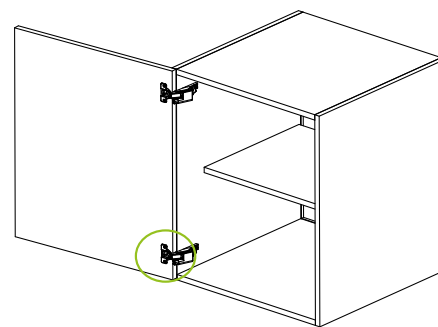


Velikost dvířek			Váha dvířek	Počet závěsů	
Šířka	Délka	Tloušťka		SlowMotion Alfa	Standard
450	600	18	3.0 kg	1	1
350	700	18	3.1 kg	1	1
400	700	18	3.6 kg	1	1
450	700	18	4.1 kg	1	1
500	700	18	4.5 kg	1	1
600	700	18	5.4 kg	1	1
400	1200	18	6.2 kg	1-2	1-2
450	1200	18	7.2 kg	1-2	1-2
500	1200	18	7.8 kg	1-2	1-2
600	1200	18	9.3 kg	2	1
400	2100	18	10.9 kg	2	2
450	2100	18	12.3 kg	2	2

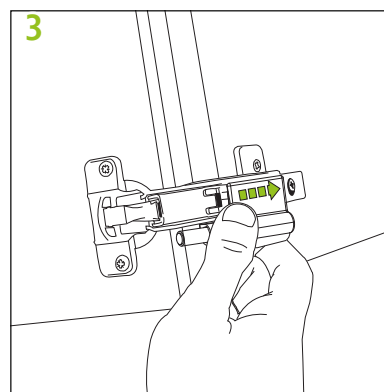
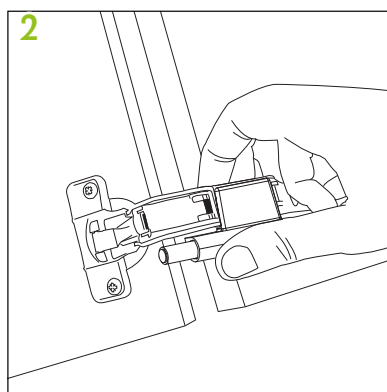
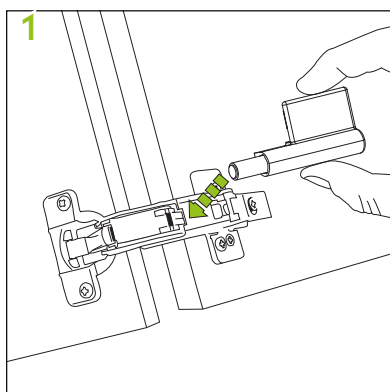
Delta Slowmotion – montážní návod

Optimální řešení:

Montáž tlumiče na spodní závěs



MONTÁŽ

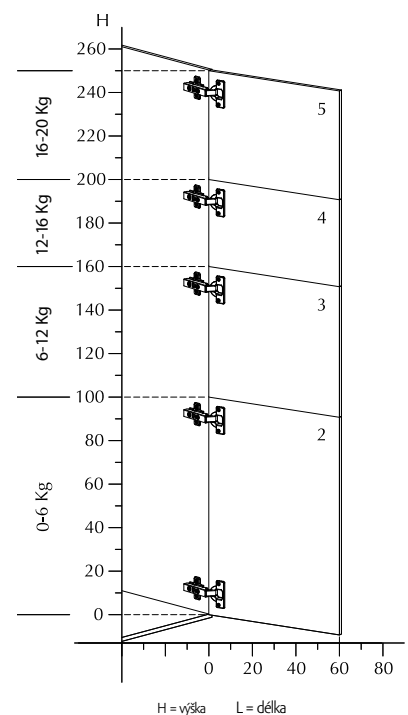


Velikost dvířek			Váha dvířek	Počet závěsů	
Šírka	Délka	Tloušťka		SlowMotion Delta 175°	Standard
450	600	18	3.0 kg	1	1
350	700	18	3.1 kg	1	1
400	700	18	3.6 kg	1	1
450	700	18	4.1 kg	1	1
500	700	18	4.5 kg	1	1
600	700	18	5.4 kg	1	1
400	1200	18	6.2 kg	1-2	1-2
450	1200	18	7.2 kg	1-2	1-2
500	1200	18	7.8 kg	1-2	1-2
600	1200	18	9.3 kg	2	1
400	2100	18	10.9 kg	2	2
450	2100	18	12.3 kg	2	2
600	2100	18	17.0 kg	3	1

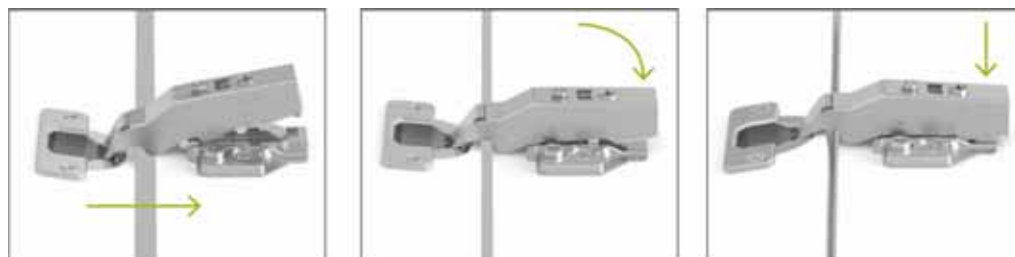


INTEGRA Slowmotion

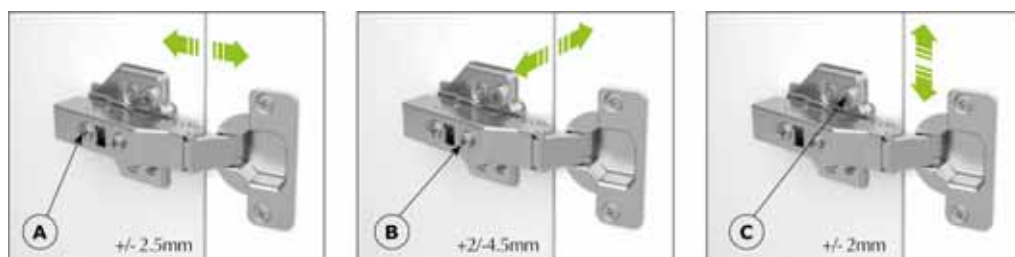
závěs s integrovaným tlumením




Montáž



Regulace

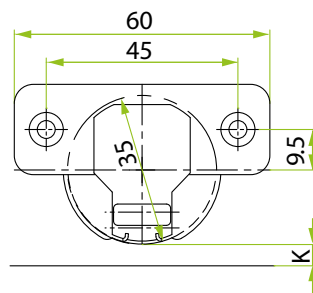


INTEGRA 105° klipový závěs s tlumením



Technické specifikace:

- hloubka misky 11,3 mm
- otevíření 105° v případě (K) max 4 mm (T) a max 18 mm
- síla dvířek (T) od 16 do 26 mm
- možnost nastavení odsazení (K) od 3 do 7 mm
- průměr misky 35 mm
- integrovaný tlumič v rámečku závěsu



NALOŽENÝ



POLONALOŽENÝ



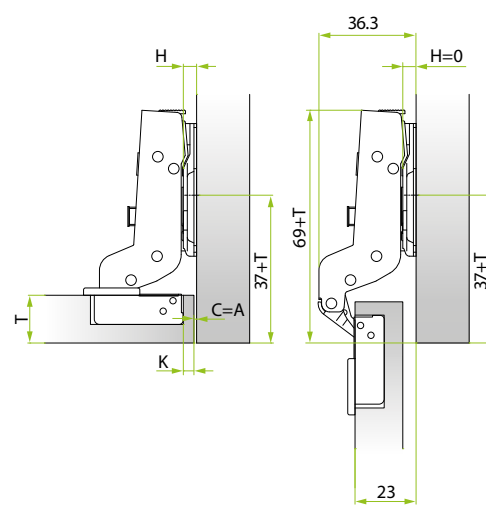
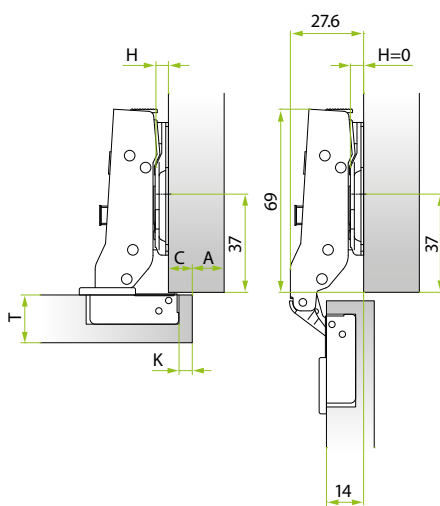
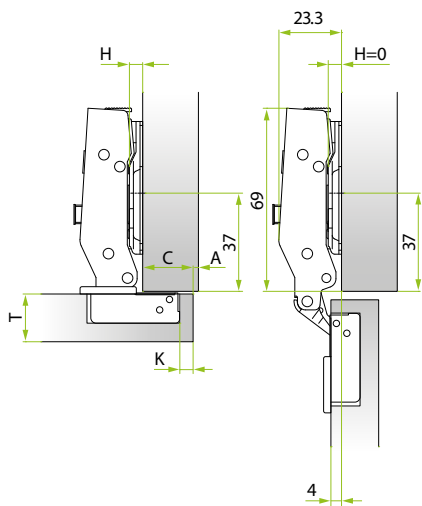
VLOŽENÝ



Objednací číslo:
51.BSH5.05.00.C
*balení: 125 ks

Objednací číslo:
51.BSH5.05.08.C
*balení: 125 ks

Objednací číslo:
51.BSH5.05.15.C
*balení: 125 ks



Přesah naložení (C)	Vzdálenost vrtání od kraje (K)						
	3	4	5	6	7		
21					0		
20			0				
19		0	2				
18	0	2					
17	0	2	4				
16	2	4					
15	2	4					
14	4						
13	4						Výška podložky (H)

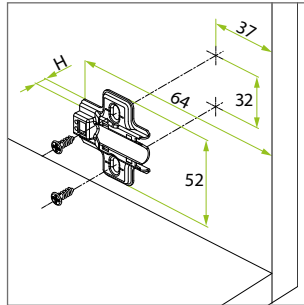
Přesah naložení (C)	Vzdálenost vrtání od kraje (K)						
	3	4	5	6	7		
11					0		
10			0				
9		0	2				
8	0	2					
7	0	2	4				
6	2	4					
5	2	4					
4	4						
3	4						Výška podložky (H)

Přesah naložení (C)	Vzdálenost vrtání od kraje (K)						
	3	4	5	6	7		
4	2						
3	2						
2	0	2					
1	0	2					
0		0	2				
							Výška podložky (H)

T=	16	18
K=3 A=	0.9	1.5
K=4 A=	0.8	1.4
K=5 A=	0.8	1.3
K=6 A=	0.8	1.3
K=7 A=	0.7	1.3

INTEGRA 105° podložky

NA VRUT



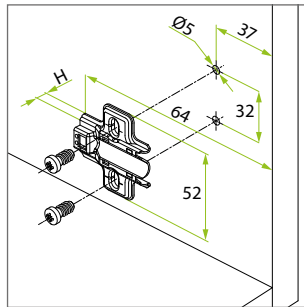
Výška

Objednací číslo

H=0	52.5B01.M5.00.1
H=2	52.5B01.M5.02.1
H=4	52.5B01.M5.04.1

*balení: 500 ks

NA EUROŠROUB



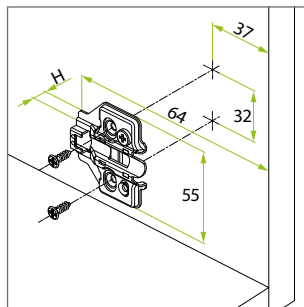
Výška

Objednací číslo

H=0	52.5B16.M5.00.B
H=2	52.5B16.M5.02.B
H=4	52.5B16.M5.04.B

*balení: 500 ks

3D NA VRUT



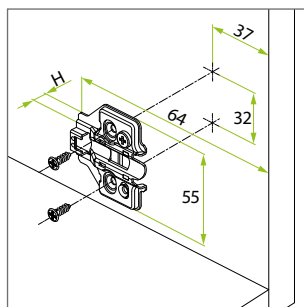
Výška

Objednací číslo

H=0	52.RB44.L5.00.05
H=2	52.RB44.L5.02.05
H=4	52.RB44.L5.04.05

*balení: 500 ks

3D NA EUROŠROUB



Výška

Objednací číslo

H=0	52.RB47.L5.00.B
H=2	52.RB47.L5.02.B
H=4	52.RB47.L5.04.B

*balení: 500 ks

KRYTKY RAMÍNKÁ



Typ	Objednací číslo
prázdná	51.5Y00.05.000000N
FGV logo	51.0YFGV.5.0000000

KRYTKA MISKY



Rozteč	Objednací číslo
48-45	51.5CB0.05.00000
52	51.5CB0.05.00B00





CATAS



Leva 705 Rektifikační kování



- Montáž na vrut
- Nosnost 130 Kg/pár
- Skladem v bílé barvě, ostatní dekory na dotaz



Krytky

Objednací číslo

53.0705.A1.01.000

53.0705.A1.02.000

Popis

Rektifikační kování na vrut - pravá (A1)

Rektifikační kování na vrut - levá (A1)

53.07C4.A1.01.000

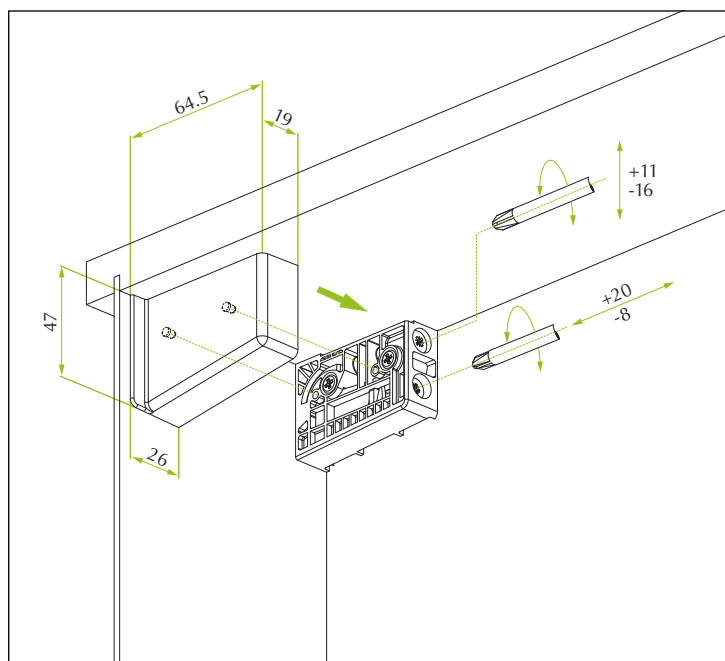
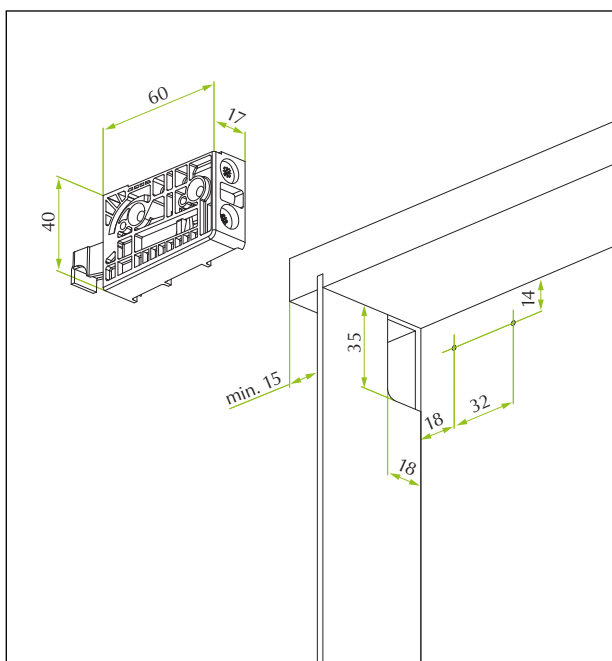
53.07C4.A1.02.000

Krytka bílá - pravá

Krytka bílá - levá

*balení: 250 ks

MONTÁŽ





CATAS



Aero opening line

výklopné mechanismy



AeroBus



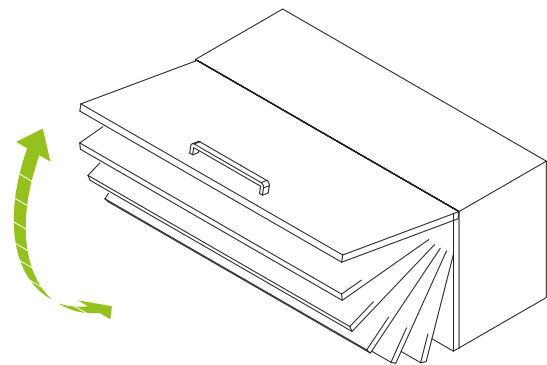
AeroLift



AeroLift reverzní



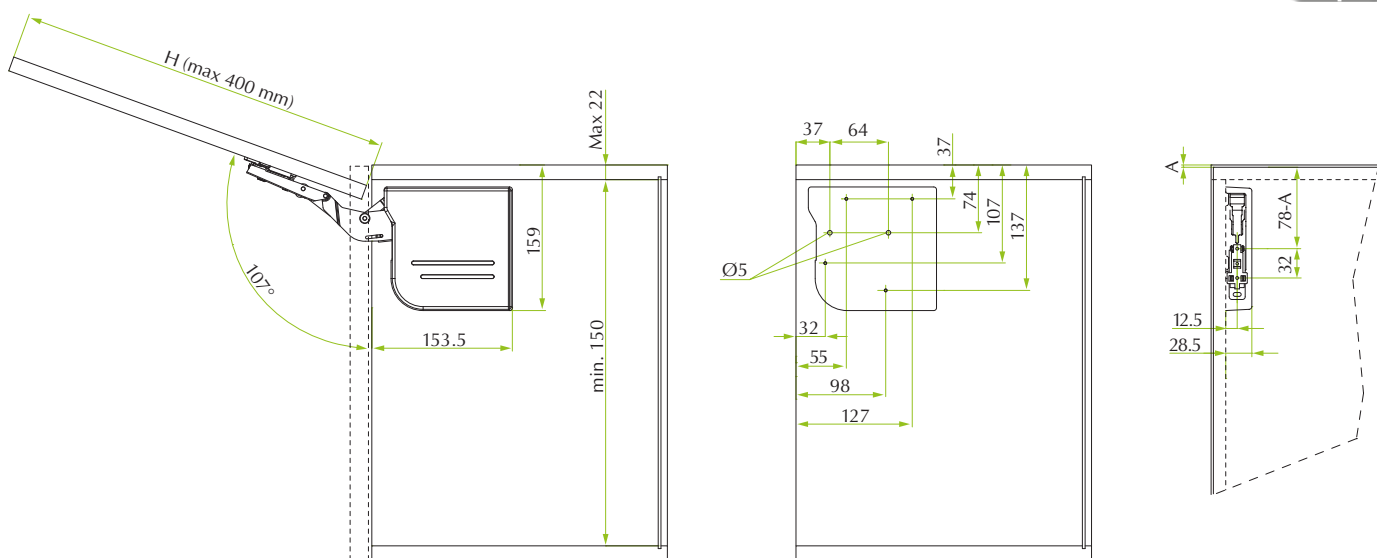
AeroBus – výklopný mechanismus



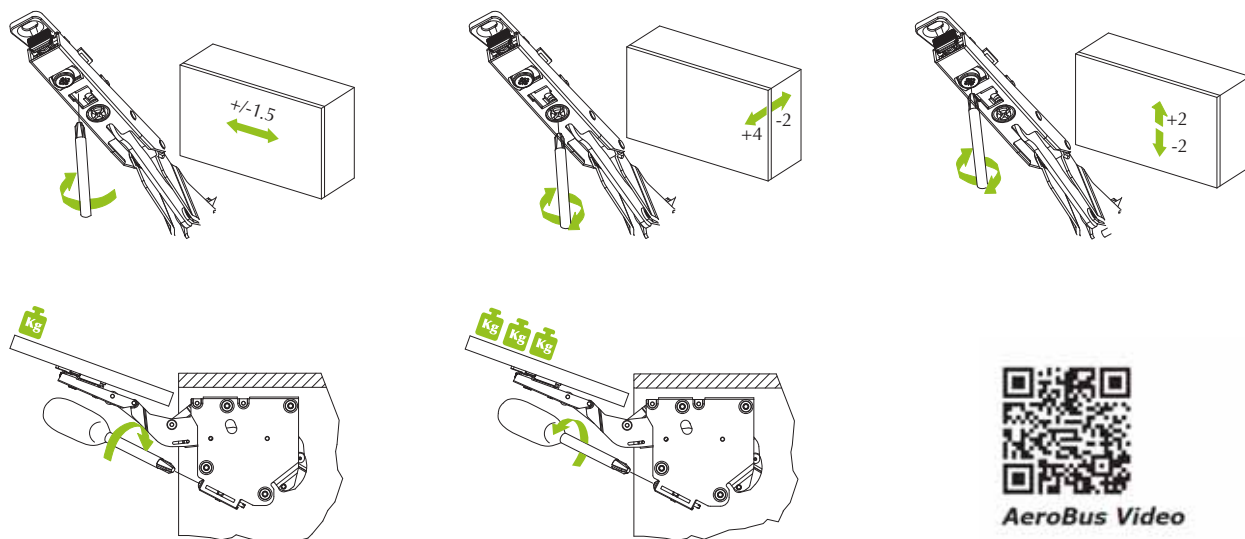
Objednáací číslo	Popis	Typ	Výška dvířek (mm)	Váha dvířek (Kg)
59.0VBS.A9.D40.0000	sada AeroBus	D40	180	5.3 - 12.3
			250	3.8 - 8.9
			300	3.2 - 7.4
			400	2.4 - 5.5

*balení: 10 sad

Montáž:

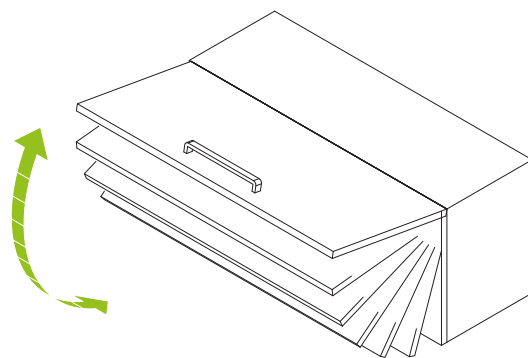


Regulace



AeroBus Video

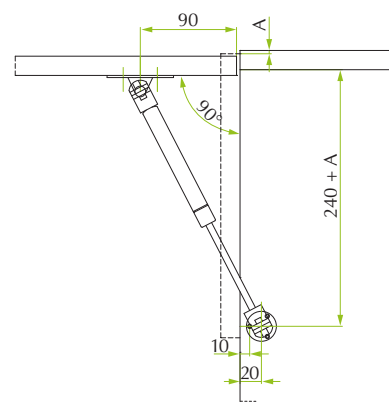
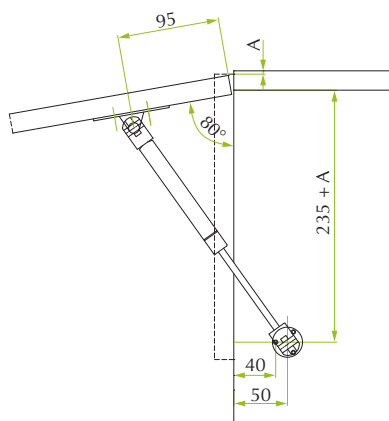
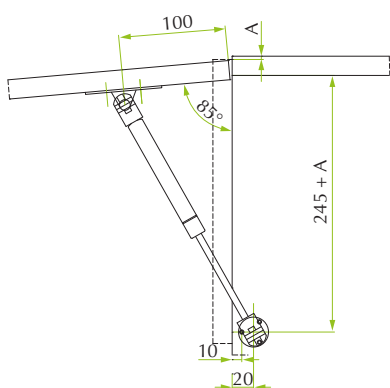
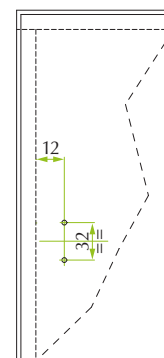
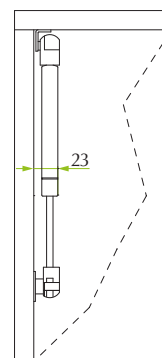
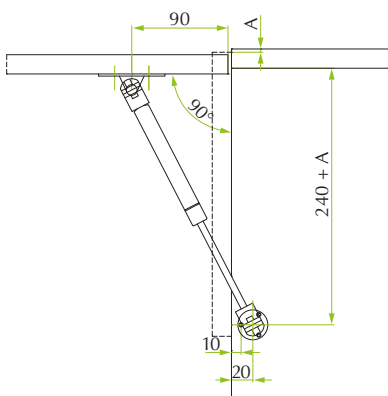
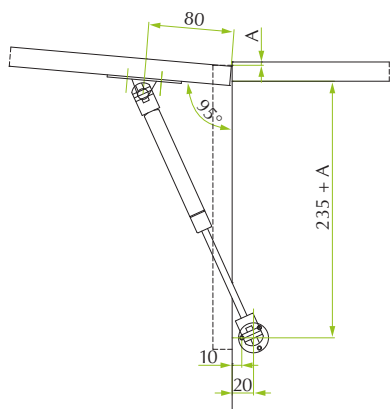
AeroLift – plynová vzpěra



Objednací číslo	Popis	Síla
59.5K10.06.060.3000	Plynová vzpěra AeroLift	60N
59.5K10.06.080.3000	Plynová vzpěra AeroLift	80N
59.5K10.06.100.3000	Plynová vzpěra AeroLift	100N
59.5K10.06.120.3000	Plynová vzpěra AeroLift	120N

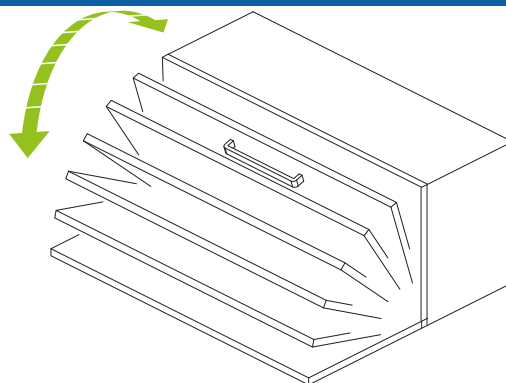
*balení: 100 ks

Montáž:



A	X	Y
<math><90^\circ</math>	100	245
90°	90	240
$>90^\circ$	80	235

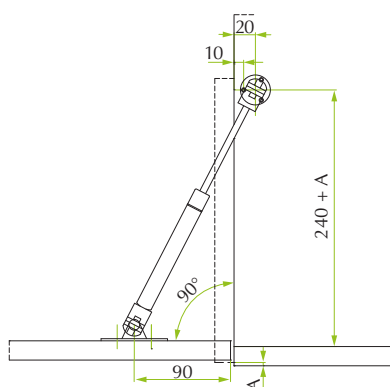
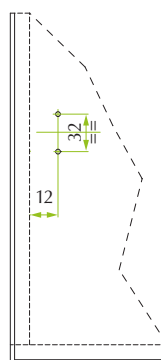
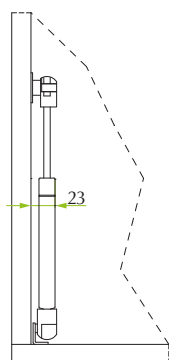
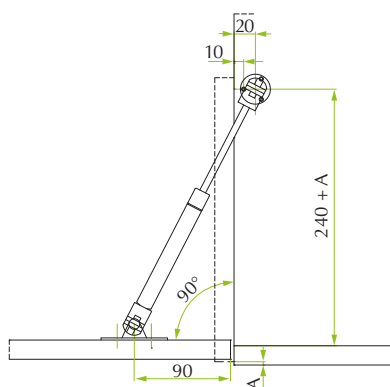
AeroLift – plynová vzpěra reverzní



Objednáací číslo	Popis	Síla
59.5K20.06.060.3000	Aerolift plynová vzpěra reverzní	60N
59.5K20.06.080.3000	Aerolift plynová vzpěra reverzní	80N
59.5K20.06.100.3000	Aerolift plynová vzpěra reverzní	100N
59.5K20.06.120.3000	Aerolift plynová vzpěra reverzní	120N

*balení: 100 ks

Montáž:





CATAS
120.000 CYKLŮ



Ten Video





Ten

zásuvkový box PRŮMYSLOVÉ BALENÍ

OBJEDNACÍ ČÍSLO KOMPLETNÍHO BOXU H90

Délka	Šedá	Bílá
250	58.A6.090.250.SP	58.F1.090.250.SP
270	58.A6.090.270.SP	58.F1.090.270.SP
350	58.A6.090.350.SP	58.F1.090.350.SP
400	58.A6.090.400.SP	58.F1.090.400.SP
450	58.A6.090.450.SP	58.F1.090.450.SP
500	58.A6.090.500.SP	58.F1.090.500.SP
550	58.A6.090.550.SP	58.F1.090.550.SP

1 pár bočnice H90 (L+P), 1 pár plnovýsuv s tlumením(L+P), 1x sada příchytů čela a zad na vrut, 2x FGV krytka bočnice

OBJEDNACÍ ČÍSLO KOMPLETNÍHO BOXU H150

Délka	Šedá	Bílá
250	58.A6.150.250.SP	58.F1.150.250.SP
270	58.A6.150.270.SP	58.F1.150.270.SP
350	58.A6.150.350.SP	58.F1.150.350.SP
400	58.A6.150.400.SP	58.F1.150.400.SP
450	58.A6.150.450.SP	58.F1.150.450.SP
500	58.A6.150.500.SP	58.F1.150.500.SP
550	58.A6.150.550.SP	58.F1.150.550.SP

1 pár bočnice H90 (L+P), 1 pár plnovýsuv s tlumením(L+P), 1x sada držáků čela na vrut (L+P), 1x sada držáků zad na vrut (L+P), 1x sada relingů (L+P), 2x FGV krytka bočnice

OBJEDNACÍ ČÍSLO KOMPLETNÍHO BOXU H180


Délka	Šedá	Bílá
250	58.A6.180.250.SP	58.F1.180.250.SP
270	58.A6.180.270.SP	58.F1.180.270.SP
350	58.A6.180.350.SP	58.F1.180.350.SP
400	58.A6.180.400.SP	58.F1.180.400.SP
450	58.A6.180.450.SP	58.F1.180.450.SP
500	58.A6.180.500.SP	58.F1.180.500.SP
550	58.A6.180.550.SP	58.F1.180.550.SP

1 pár bočnice H90 (L+P), 1 pár plnovýsuv s tlumením(L+P), 1x sada držáků čela na vrut (L+P), 1x sada držáků zad na vrut (L+P), 1x sada relingů (L+P), 2x FGV krytka bočnice

*BOXY JSOU DODÁVÁNY V PRŮMYSLOVÉM BALENÍ PO 10 SADÁCH.

**BOXY LZE NAKUPOVAT I PO 1 KS, V TOMTO PŘÍPADĚ JE ÚČTOVÁN MANIPULAČNÍ POPLATEK A BALNÉ

Ten bočnice, krytky



TEN BOČNICE ŠEDÁ

Objednáací číslo	Popis	Délka v mm	Délka v mm	levá/pravá
42.PXCA.A6.25.0LA00	FGV bočnice TEN	250	90	L
42.PXCA.A6.25.0RA00	FGV bočnice TEN	250	90	P
42.PXCA.A6.27.0LA00	FGV bočnice TEN	270	90	L
42.PXCA.A6.27.0RA00	FGV bočnice TEN	270	90	P
42.PXCA.A6.35.0LA00	FGV bočnice TEN	350	90	L
42.PXCA.A6.35.0RA00	FGV bočnice TEN	350	90	P
42.PXCA.A6.40.0LA00	FGV bočnice TEN	400	90	L
42.PXCA.A6.40.0RA00	FGV bočnice TEN	400	90	P
42.PXCA.A6.45.0LA00	FGV bočnice TEN	450	90	L
42.PXCA.A6.45.0RA00	FGV bočnice TEN	450	90	P
42.PXCA.A6.50.0LA00	FGV bočnice TEN	500	90	L
42.PXCA.A6.50.0RA00	FGV bočnice TEN	500	90	P
42.PXCA.A6.55.0LA00	FGV bočnice TEN	550	90	L
42.PXCA.A6.55.0RA00	FGV bočnice TEN	550	90	P

*balení: 10 ks

TEN BOČNICE BÍLÁ

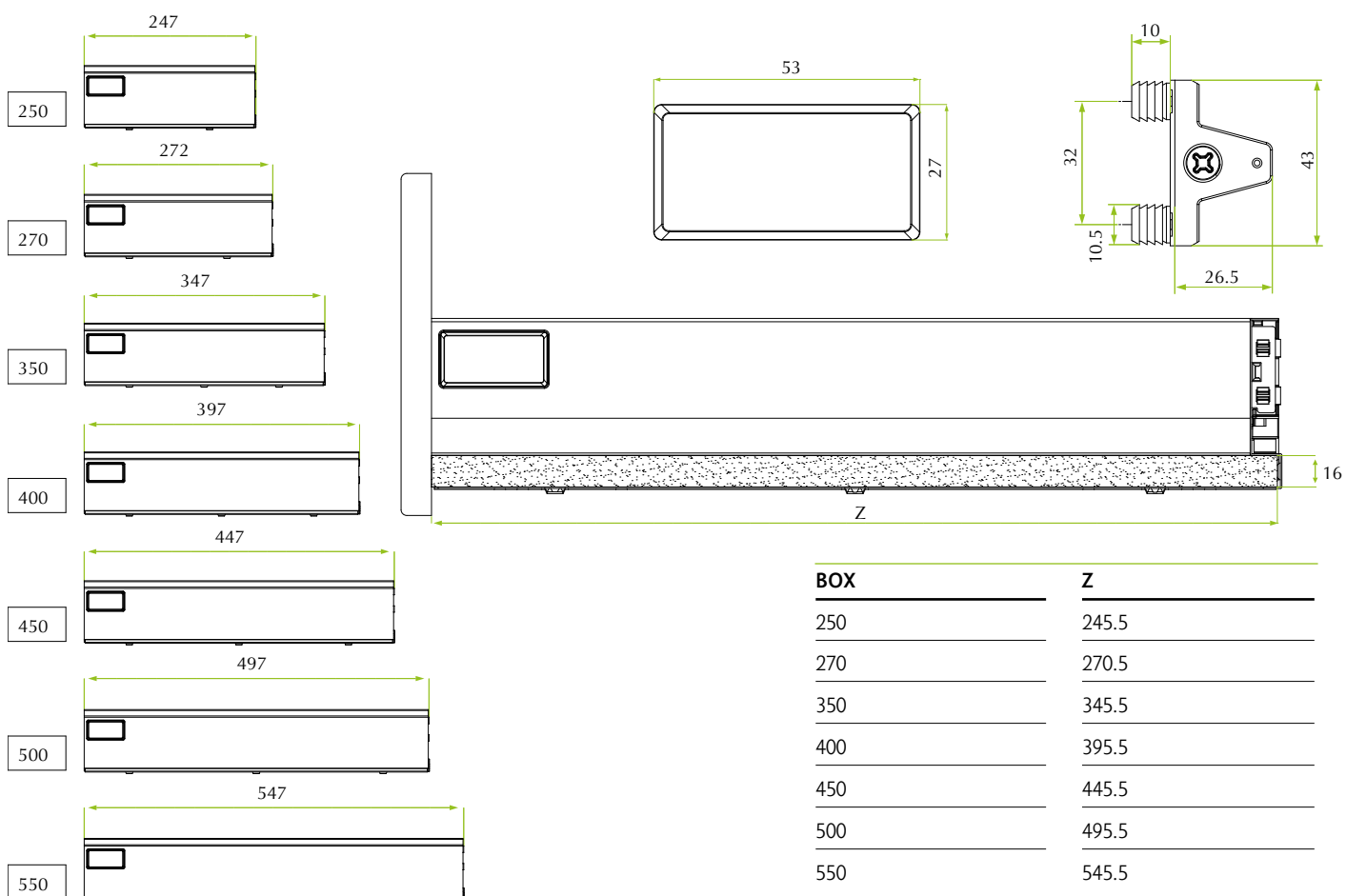
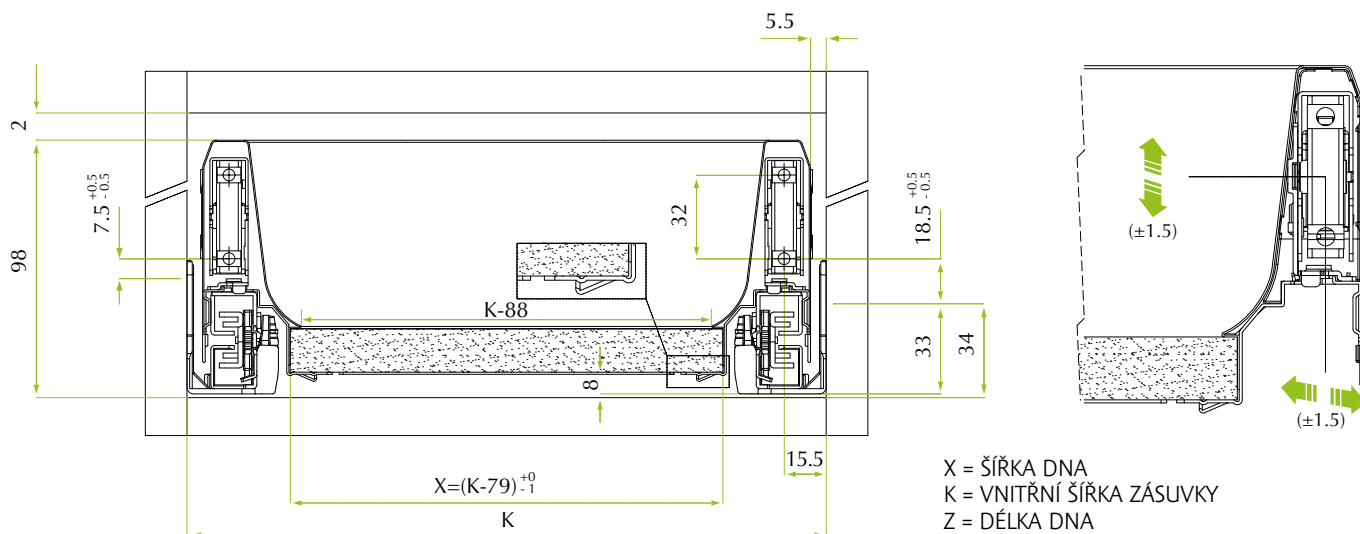
Objednáací číslo	Popis	Délka v mm	Délka v mm	levá/pravá
42.PXCA.F1.25.0LA00	FGV bočnice TEN	250	90	L
42.PXCA.F1.25.0RA00	FGV bočnice TEN	250	90	P
42.PXCA.F1.27.0LA00	FGV bočnice TEN	270	90	L
42.PXCA.F1.27.0RA00	FGV bočnice TEN	270	90	P
42.PXCA.F1.35.0LA00	FGV bočnice TEN	350	90	L
42.PXCA.F1.35.0RA00	FGV bočnice TEN	350	90	P
42.PXCA.F1.40.0LA00	FGV bočnice TEN	400	90	L
42.PXCA.F1.40.0RA00	FGV bočnice TEN	400	90	P
42.PXCA.F1.45.0LA00	FGV bočnice TEN	450	90	L
42.PXCA.F1.45.0RA00	FGV bočnice TEN	450	90	P
42.PXCA.F1.50.0LA00	FGV bočnice TEN	500	90	L
42.PXCA.F1.50.0RA00	FGV bočnice TEN	500	90	P
42.PXCA.F1.55.0LA00	FGV bočnice TEN	550	90	L
42.PXCA.F1.55.0RA00	FGV bočnice TEN	550	90	P

*balení: 10 ks

Objednáací číslo	Popis	Barva
58.XM00.A6.00.000	FGV krytka bočnice TEN LOGO	šedá
58.XM00.F1.00.000	FGV krytka bočnice TEN LOGO	bílá



Technické údaje k bočnicím



Ten výsuvy



Objednáací číslo	Popis	Délka v mm	levá/pravá
42.PXF0.07.25.XLA00	plnovýsuv TEN s tlumením/ 45kg/	250	L
42.PXF0.07.25.XRA00	plnovýsuv TEN s tlumením/ 45kg/	250	P
42.PXF0.07.27.XLA00	plnovýsuv TEN s tlumením/ 45kg/	270	L
42.PXF0.07.27.XRA00	plnovýsuv TEN s tlumením/ 45kg/	270	P
42.PXF0.07.35.XLA00	plnovýsuv TEN s tlumením/ 45kg/	350	L
42.PXF0.07.35.XRA00	plnovýsuv TEN s tlumením/ 45kg/	350	P
42.PXF0.07.40.XLA00	plnovýsuv TEN s tlumením/ 45kg/	400	L
42.PXF0.07.40.XRA00	plnovýsuv TEN s tlumením/ 45kg/	400	P
42.PXF0.07.45.XLA00	plnovýsuv TEN s tlumením/ 45kg/	450	L
42.PXF0.07.45.XRA00	plnovýsuv TEN s tlumením/ 45kg/	450	P
42.PXF0.07.50.XLA00	plnovýsuv TEN s tlumením/ 45kg/	500	L
42.PXF0.07.50.XRA00	plnovýsuv TEN s tlumením/ 45kg/	500	P
42.PXF0.07.55.XLA00	plnovýsuv TEN s tlumením/ 45kg/	550	L
42.PXF0.07.55.XRA00	plnovýsuv TEN s tlumením/ 45kg/	550	P


*balení: 10 ks

Snadná montáž

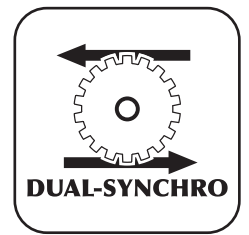
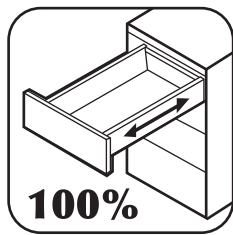
Dual-Synchro® systém



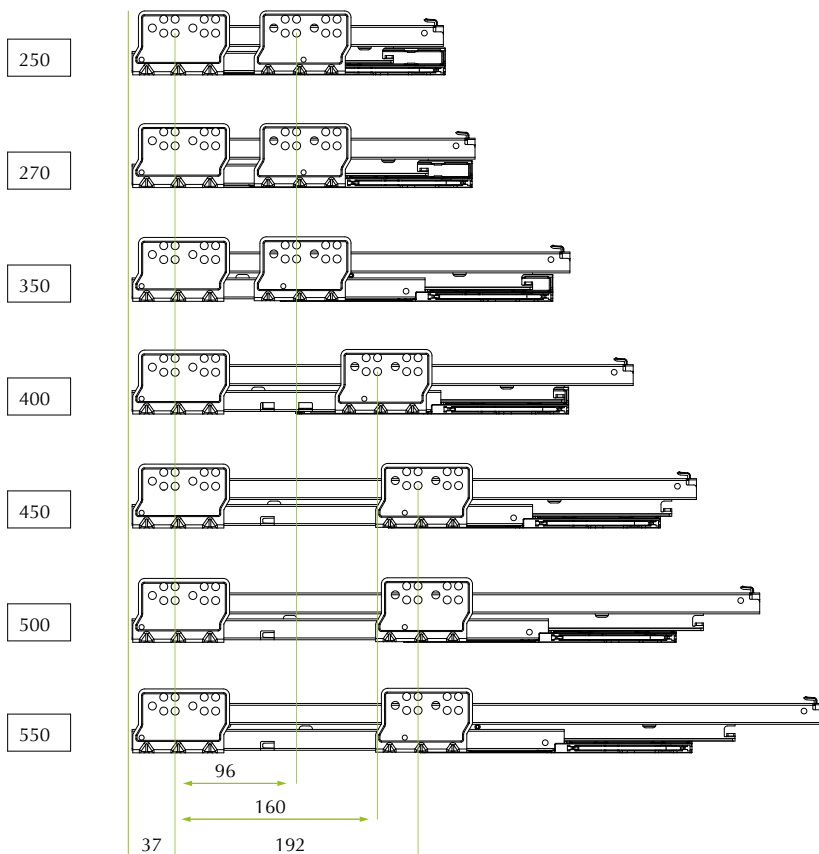
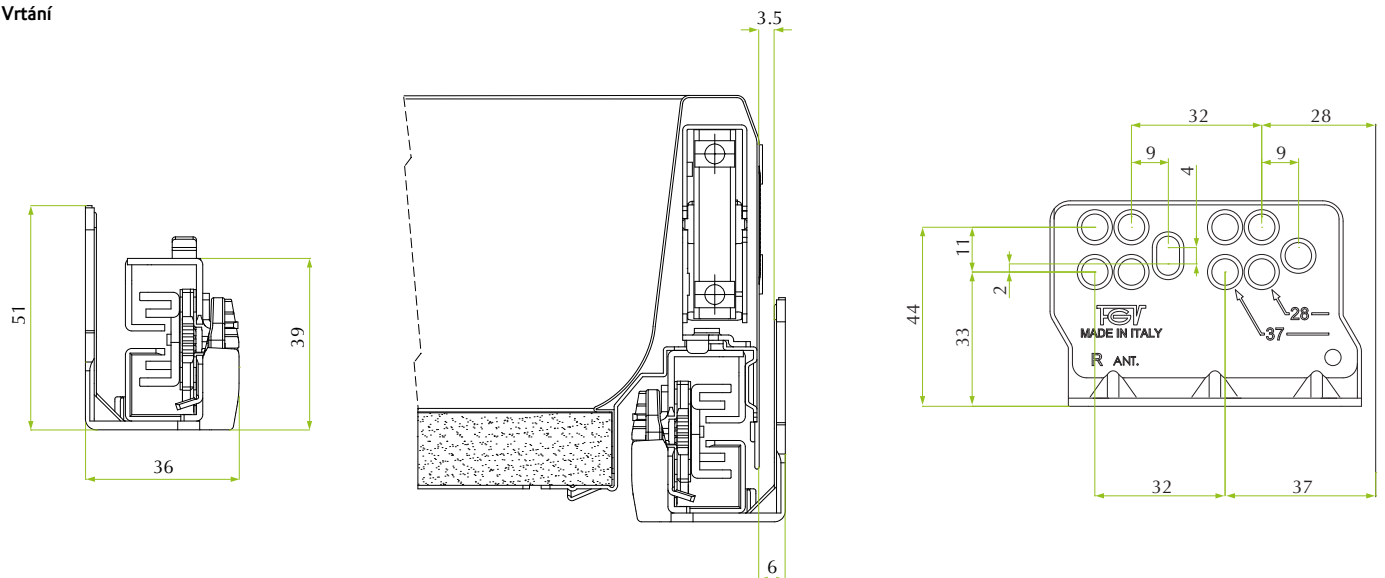
Pogumované tlumiče



Technické údaje k výsuvům



Vrtání



Nominalní délka

Délka výsuvu

250	250
270	275
350	349
400	399
450	449
500	499
550	549

Hloubka zásuvky = délka výsuvu + 3mm

Přichyty čela a zad



PŘÍCHYTY NA ZÁSUVKU H90 (SADA ČELA I ZAD, A=SADA)

A.	Objednací číslo	Popis	Barva
	58.AX00.A6.00.A1.U0N	FGV sada přichytů TEN/ H90 čela a zad - vrut	šedá
	58.AX00.A6.00.F1.U0N	FGV sada přichytů TEN/ H90 čela a zad - vrut	bílá

PŘÍCHYTY NA ZÁSUVKY H150 A H180 (A+B = SADA)

A.	Objednací číslo	Popis	levá/pravá
	58.AX10.00.700	FGV držák čela TEN	(L+P)

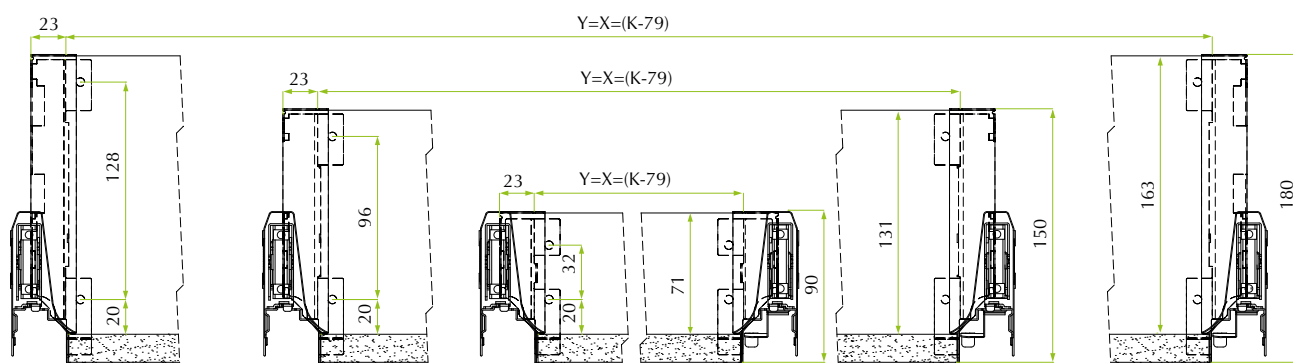
B.	Objednací číslo	Popis	levá/pravá	Výška	Barva
	58.AXPC.A6.00.00B	FGV držák zad TEN	(L+P)	150	šedá
	58.AXPC.F1.00.00B	FGV držák zad TEN	(L+P)	150	bílá
	58.AXPS.A6.00.00B	FGV držák zad TEN	(L+P)	180	šedá
	58.AXPS.F1.00.00B	FGV držák zad TEN	(L+P)	180	bílá

Přichyt čela - vrut

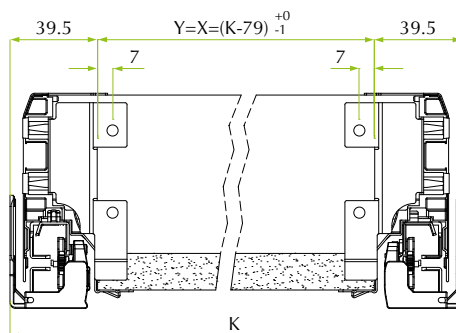


Technické údaje k příchytům

Přední pohled



Zadní pohled



Y = ŠÍRKA ZAD
X = ŠÍRKA DNA
K = VNITŘNÍ ŠÍRKA SKŘÍŇKY

Ten – relingy



SADA RELINGŮ TEN ŠEDÁ

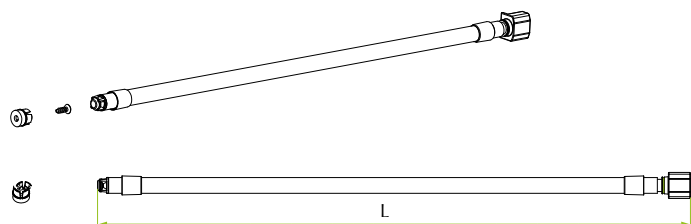
Objednáací číslo	Popis	levá/pravá	Délka v mm	Barva
58.RX03.A6.25.P1000	FGV sada relingů TEN	(L+P)	250	šedá
58.RX03.A6.27.P1000	FGV sada relingů TEN	(L+P)	270	šedá
58.RX03.A6.35.P1000	FGV sada relingů TEN	(L+P)	350	šedá
58.RX03.A6.40.P1000	FGV sada relingů TEN	(L+P)	400	šedá
58.RX03.A6.45.P1000	FGV sada relingů TEN	(L+P)	450	šedá
58.RX03.A6.50.P1000	FGV sada relingů TEN	(L+P)	500	šedá
58.RX03.A6.55.P1000	FGV sada relingů TEN	(L+P)	550	šedá

*balení: 20 sad (L+P)

SADA RELINGŮ TEN BÍLÁ

Objednáací číslo	Popis	levá/pravá	Délka v mm	Barva
58.RX03.F1.25.P1000	FGV sada relingů TEN	(L+P)	250	bílá
58.RX03.F1.27.P1000	FGV sada relingů TEN	(L+P)	270	bílá
58.RX03.F1.35.P1000	FGV sada relingů TEN	(L+P)	350	bílá
58.RX03.F1.40.P1000	FGV sada relingů TEN	(L+P)	400	bílá
58.RX03.F1.45.P1000	FGV sada relingů TEN	(L+P)	450	bílá
58.RX03.F1.50.P1000	FGV sada relingů TEN	(L+P)	500	bílá
58.RX03.F1.55.P1000	FGV sada relingů TEN	(L+P)	550	bílá

*balení: 20 sad



Délka výsuvu

Délka výsuvu	L
250	242
270	267
350	342
400	392
450	442
500	492
550	542



Přichyt relingů
na vrut

Ten – boční výplně relingů



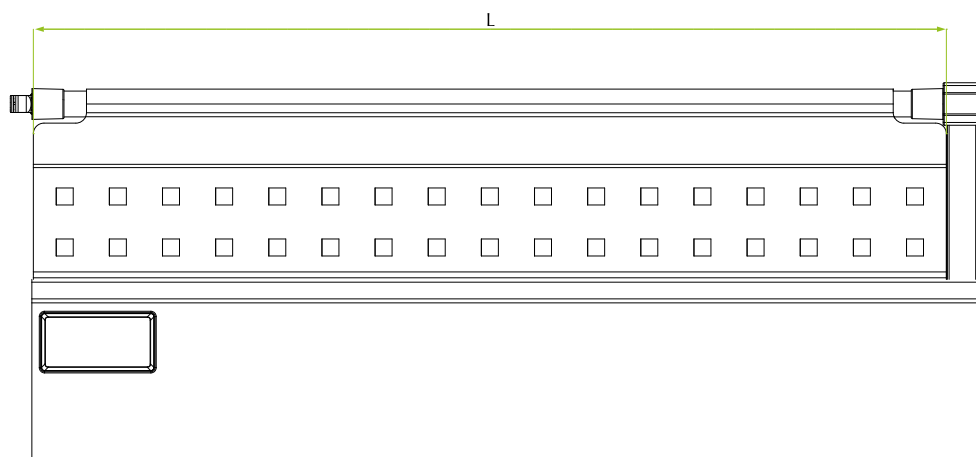
BOČNÍ VÝPLŇ RELINGŮ (PRO BOT H180)

PRO ŠEDÉ ZÁSUVKY

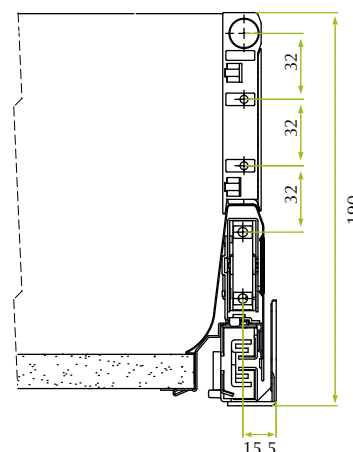
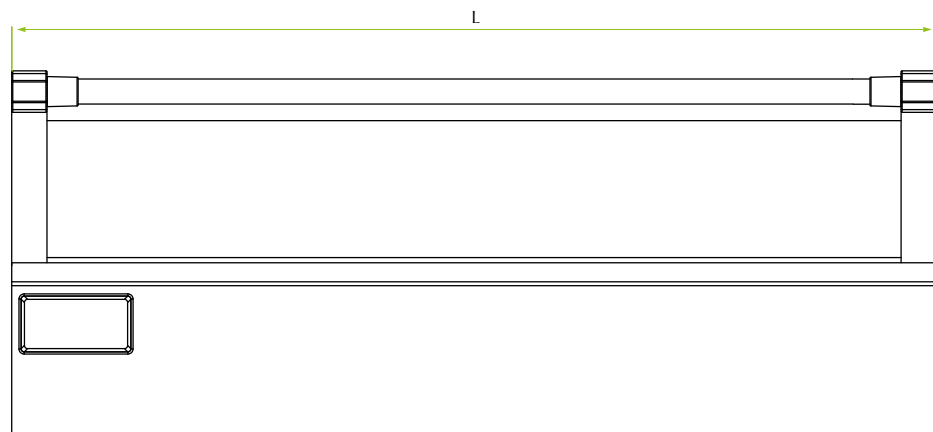
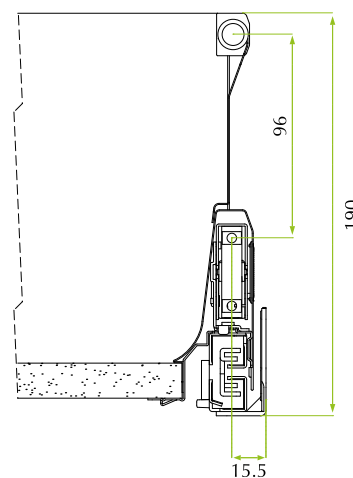
Objednací číslo	Popis	levá/pravá	Délka v mm	Materiál/barva	Barva přichytu
58.SXM0.A6.45.00000	FGV sada relingů TEN	(L+P)	450	nerez/šedá	šedá
58.SXM0.A6.50.00000	FGV sada relingů TEN	(L+P)	500	nerez/šedá	šedá

PRO BÍLÉ ZÁSUVKY

Objednací číslo	Popis	levá/pravá	Délka v mm	Materiál/barva	Barva přichytu
58.SXVM.F1.45.00000	FGV výplň relingů TEN SADA	(L+P)	450	sklo/bílá mat	bílá
58.SXVM.F1.50.00000	FGV výplň relingů TEN SADA	(L+P)	500	sklo/bílá mat	bílá




Drawer depth	L	Drawer depth	L
450	429.5	450	447
500	475.5	500	497



Ten – čelní profil pro vnitřní zásuvku



Objednací číslo	Popis	Výška v mm	Pro zásuvku v mm	Barva	Materiál
58.PX4A.A6.60.81B	FGV čelní profil pro vnitřní zásuvku TEN	90	600	šedá	hliník
58.PX4A.F1.60.81B	FGV čelní profil pro vnitřní zásuvku TEN	90	600	bílá	hliník
58.PX4A.A6.10.81B	FGV čelní profil pro vnitřní zásuvku TEN	90	1000	šedá	hliník
58.PX4A.F1.10.81B	FGV čelní profil pro vnitřní zásuvku TEN	90	1000	bílá	hliník



Vrtací šablona



Objednací číslo

A0.P200.00.000

Popis

Vrtací šablona



CATAS
80.000 CYKLŮ






Excel

Skryté výsuvy



Excel N550H – částečný výsuv s tlumením

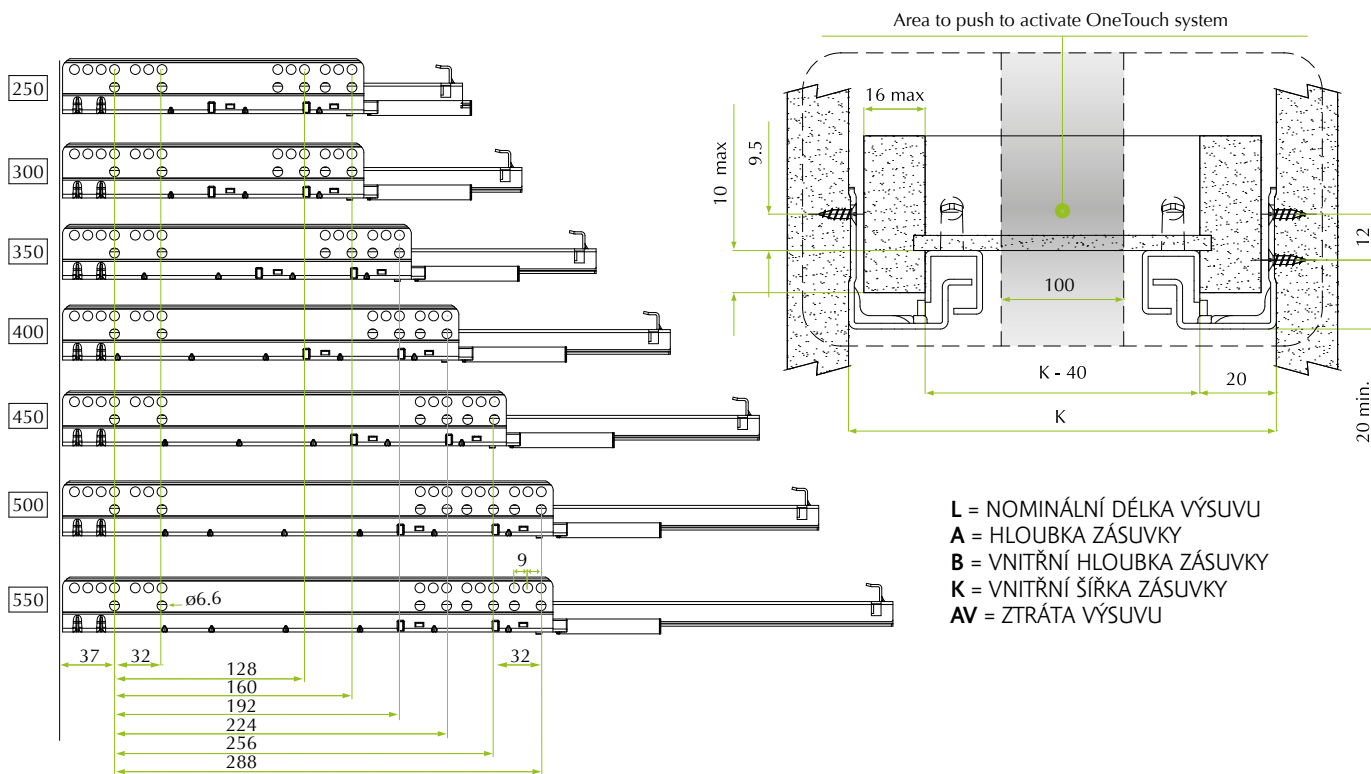
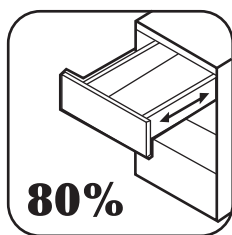


EXCEL N550

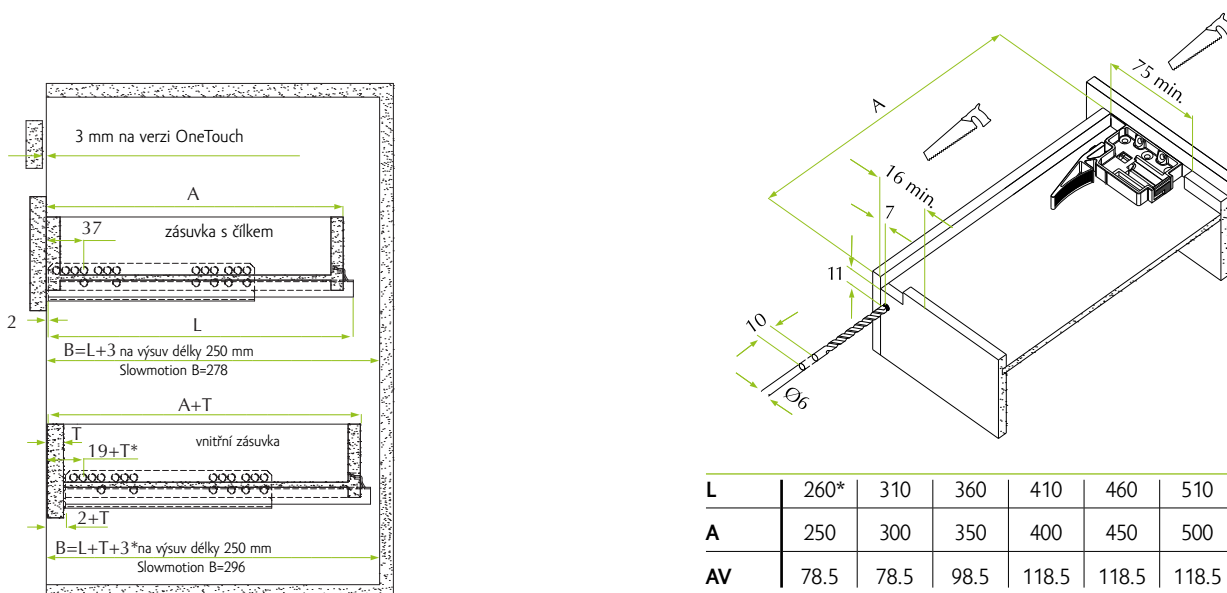
Objednáací číslo	Popis	Délka v mm	Nosnost (kg)
54.N550.H7.25.Y0050	skrytý částečný výsuv 80% s dotlumením	250	25
54.N550.H7.30.Y0050	skrytý částečný výsuv 80% s dotlumením	300	25
54.N550.H7.35.Y0050	skrytý částečný výsuv 80% s dotlumením	350	25
54.N550.H7.40.Y0050	skrytý částečný výsuv 80% s dotlumením	400	25
54.N550.H7.45.Y0050	skrytý částečný výsuv 80% s dotlumením	450	25
54.N550.H7.50.Y0050	skrytý částečný výsuv 80% s dotlumením	500	25
54.N550.H7.55.Y0050	skrytý částečný výsuv 80% s dotlumením	550	25

*balení: 12 párů





Montáž



Excel N650H – plnovýsuv PUSH i s tlumením



N650 S TLUMENÍM

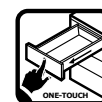

Objednáací číslo	Popis	Délka v mm	Nosnost (kg)
54.N650.H7.25.Y0050	skrytý plnovýsuv 100% s tlumením	250	30
54.N650.H7.30.Y0050	skrytý plnovýsuv 100% s tlumením	300	30
54.N650.H7.35.Y0050	skrytý plnovýsuv 100% s tlumením	350	30
54.N650.H7.40.Y0050	skrytý plnovýsuv 100% s tlumením	400	30
54.N650.H7.45.Y0050	skrytý plnovýsuv 100% s tlumením	450	30
54.N650.H7.50.Y0050	skrytý plnovýsuv 100% s tlumením	500	30
54.N650.H7.55.Y0050	skrytý plnovýsuv 100% s tlumením	550	30

*balení: 6 párů

N650 PUSH

Objednáací číslo	Popis	Délka v mm	Nosnost (kg)
54.N650.H7.30.P0050	skrytý plnovýsuv 100% PUSH	300	30
54.N650.H7.35.P0050	skrytý plnovýsuv 100% PUSH	350	30
54.N650.H7.40.P0050	skrytý plnovýsuv 100% PUSH	400	30
54.N650.H7.45.P0050	skrytý plnovýsuv 100% PUSH	450	30
54.N650.H7.50.P0050	skrytý plnovýsuv 100% PUSH	500	30
54.N650.H7.55.P0050	skrytý plnovýsuv 100% PUSH	550	30

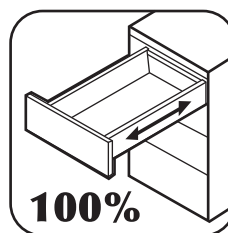
*balení: 6 párů



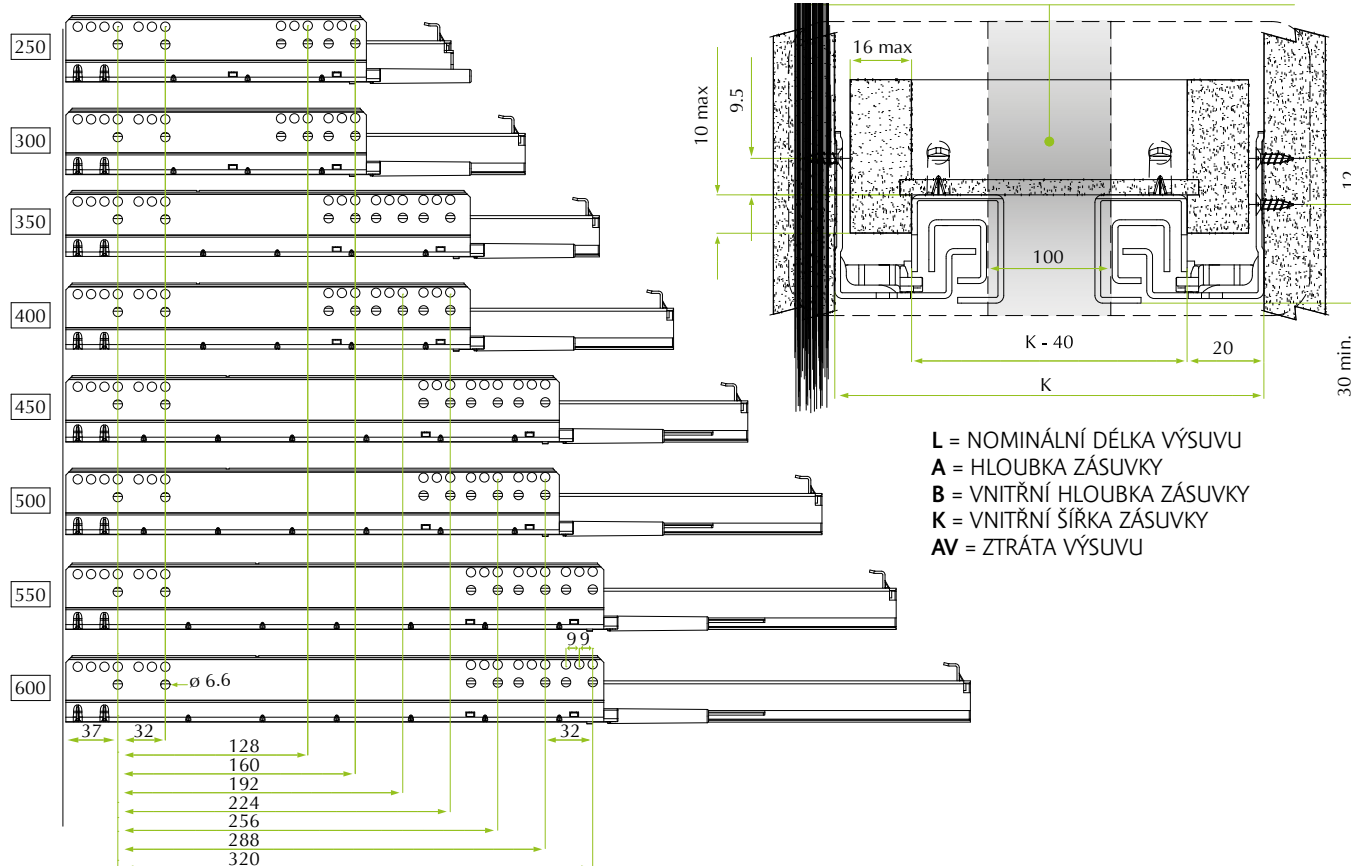
PUSH



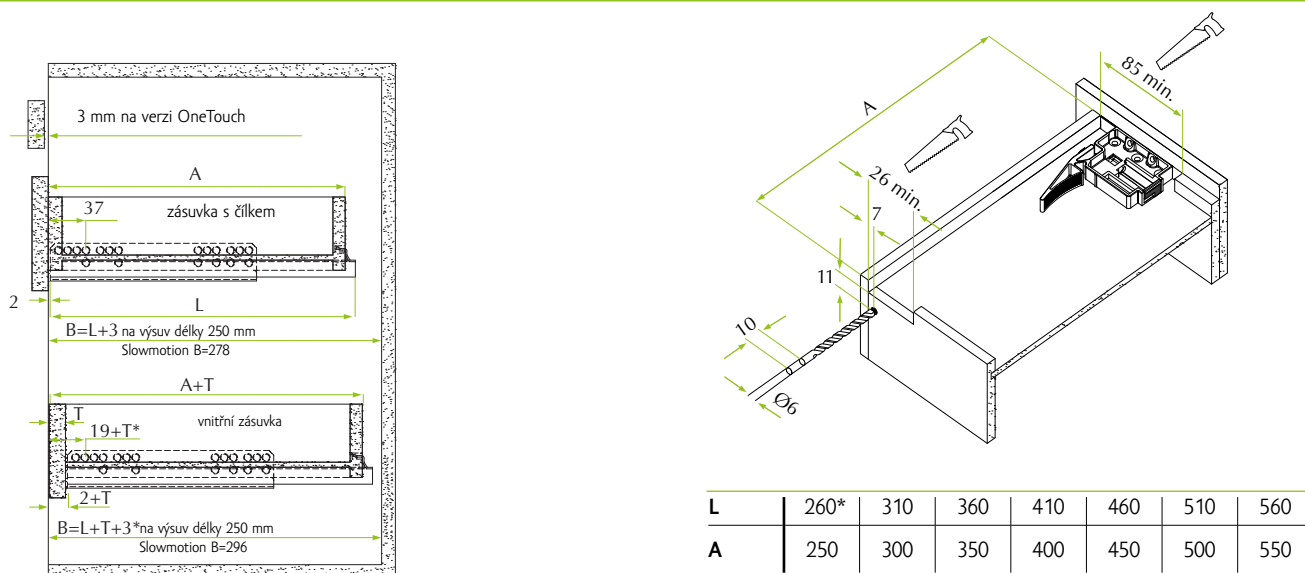
SlowMotion^{FR} – dotlumení



Slides fixing dimensions



Montáž



Excel Spacer Set – distanční podložky



Technické specifikace:

- 5 mm
- k použití s výsuvy N550
- ideální na vnitřní zásuvky
- sada obsahuje 4 ks podložek



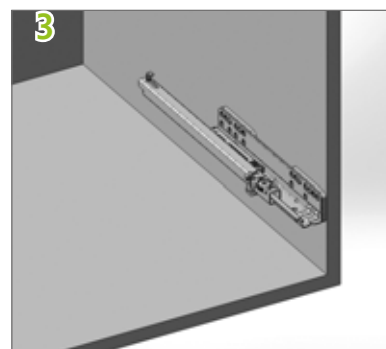
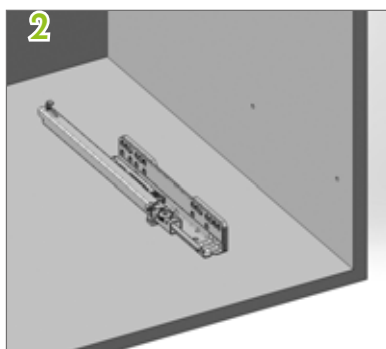
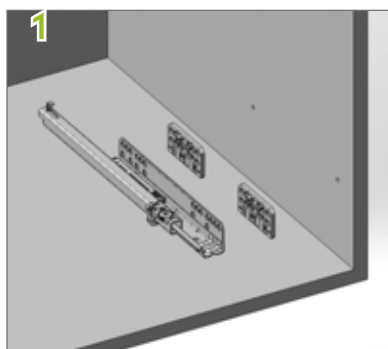
Objednací číslo

42.H50K.00.XL1.0000

Popis

Sada podložek (RAL 7042)

Montáž:



Vrtací šablona




Objednací číslo

A0.P200.00.000

Popis

Vrtací šablona





Kuličkové výsuvy s tlumením a rolničkové výsuvy

Comfy 145 SlowMotion – Kuličkový plnovýsuv s tlumením

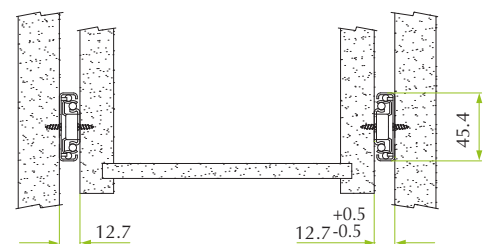
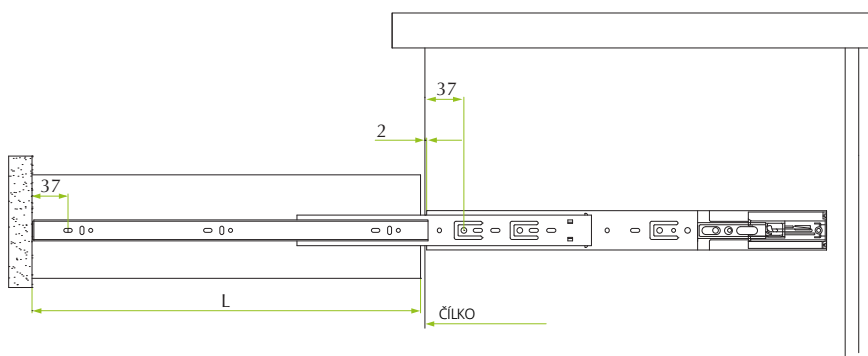
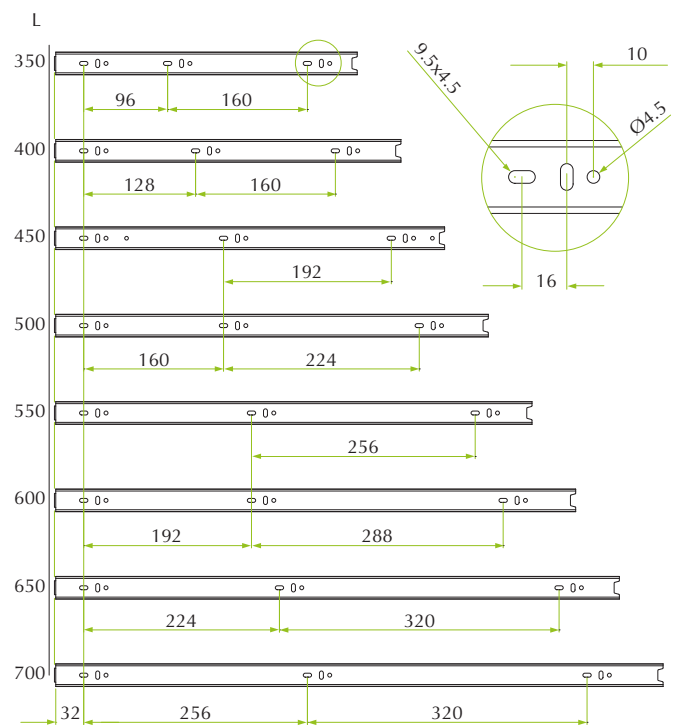
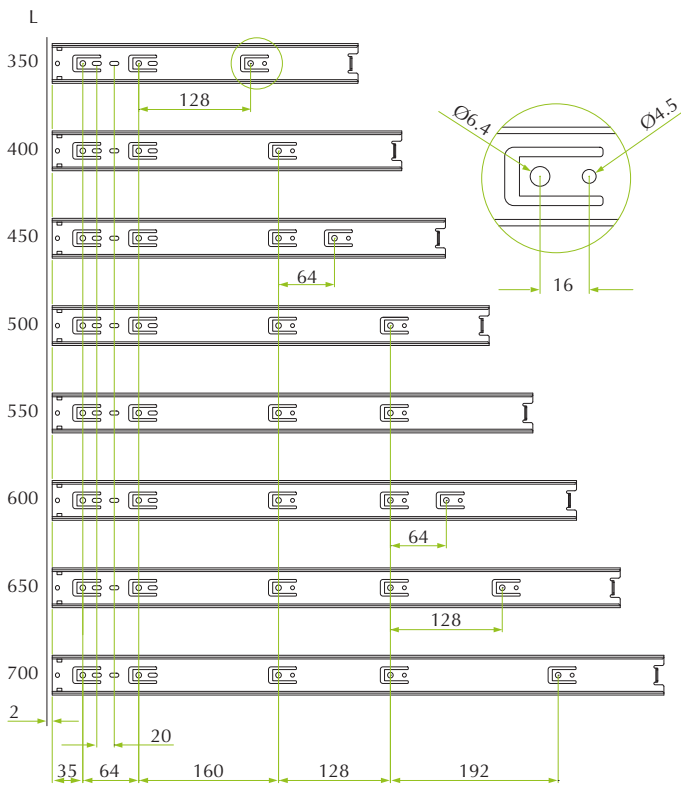
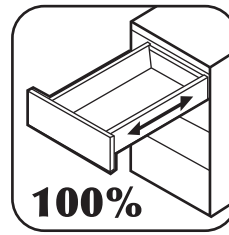


COMFY 145 SLOWMOTION


Objednáací číslo	Popis	Délka (mm)	Nosnost (kg)
54.5145.C7.30X.00	kuličkový plnovýsuv H45 s tlumením	300	45
54.5145.C7.35X.00	kuličkový plnovýsuv H45 s tlumením	350	45
54.5145.C7.40X.00	kuličkový plnovýsuv H45 s tlumením	400	45
54.5145.C7.45X.00	kuličkový plnovýsuv H45 s tlumením	450	45
54.5145.C7.50X.00	kuličkový plnovýsuv H45 s tlumením	500	45
54.5145.C7.55X.00	kuličkový plnovýsuv H45 s tlumením	550	45
54.5145.C7.60X.00	kuličkový plnovýsuv H45 s tlumením	600	45

*balení: 10 párů

CATAS
80.000 CYKLŮ



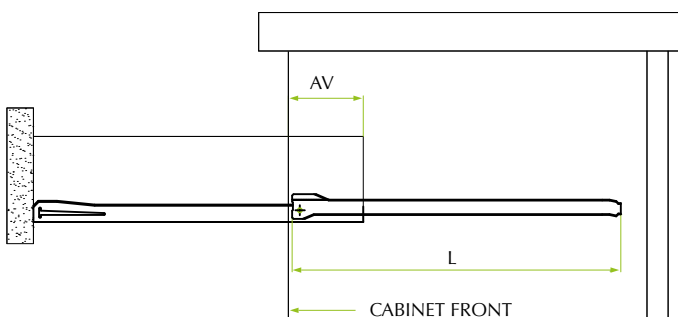
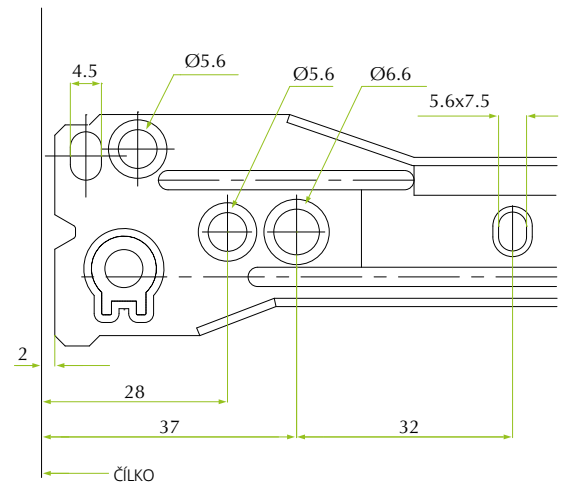
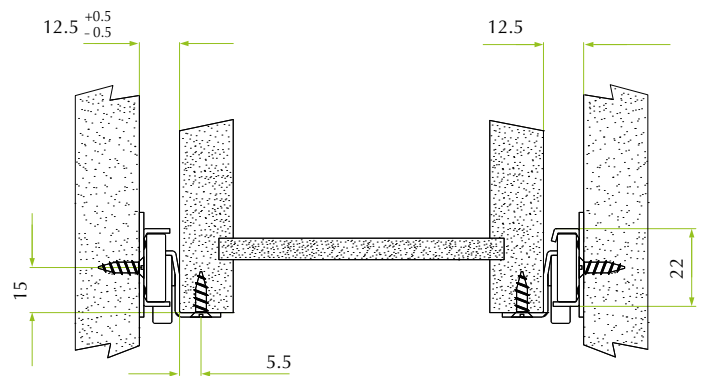
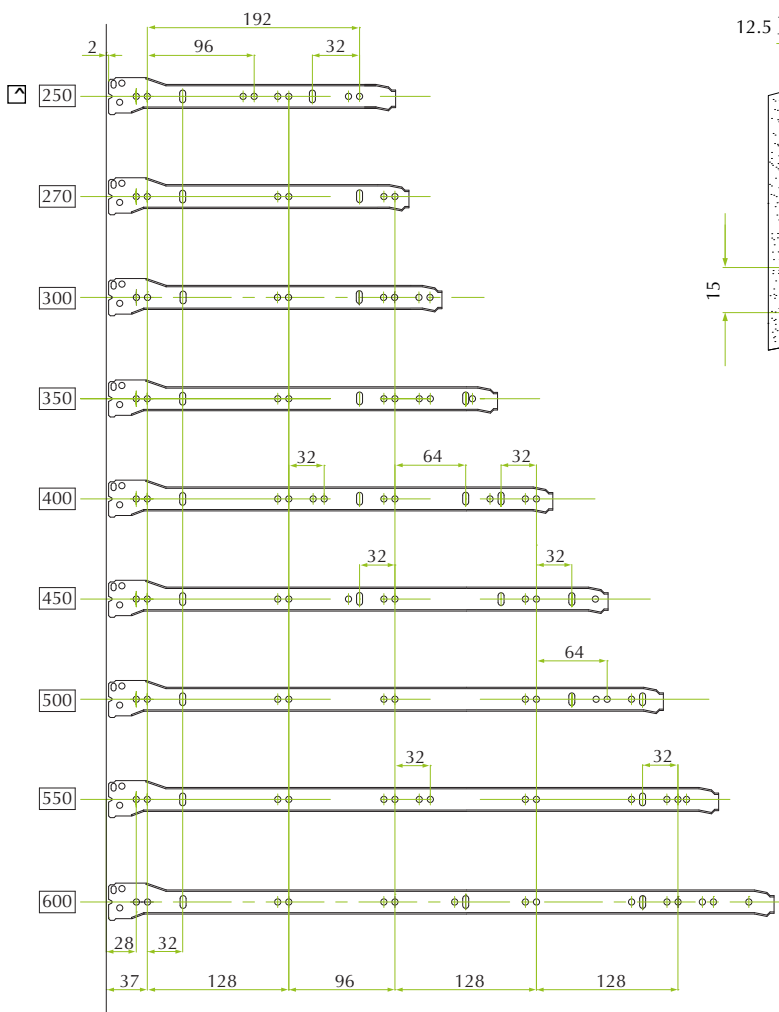
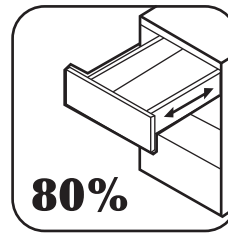
Comfy 082 – Rolničkové výsuvy



<i>Objednací číslo</i>	<i>Popis</i>	<i>Délka (mm)</i>	<i>Nosnost (kg)</i>	<i>Barva</i>
54.5082.L1.25.01020	rolničkový výsuv	250	25	bílá
54.5082.L1.30.01020	rolničkový výsuv	300	25	bílá
54.5082.L1.35.01020	rolničkový výsuv	350	25	bílá
54.5082.L1.40.01020	rolničkový výsuv	400	25	bílá
54.5082.L1.45.01020	rolničkový výsuv	450	25	bílá
54.5082.L1.50.01020	rolničkový výsuv	500	25	bílá
54.5082.L1.55.01020	rolničkový výsuv	550	25	bílá
54.5082.L1.60.01020	rolničkový výsuv	600	25	bílá

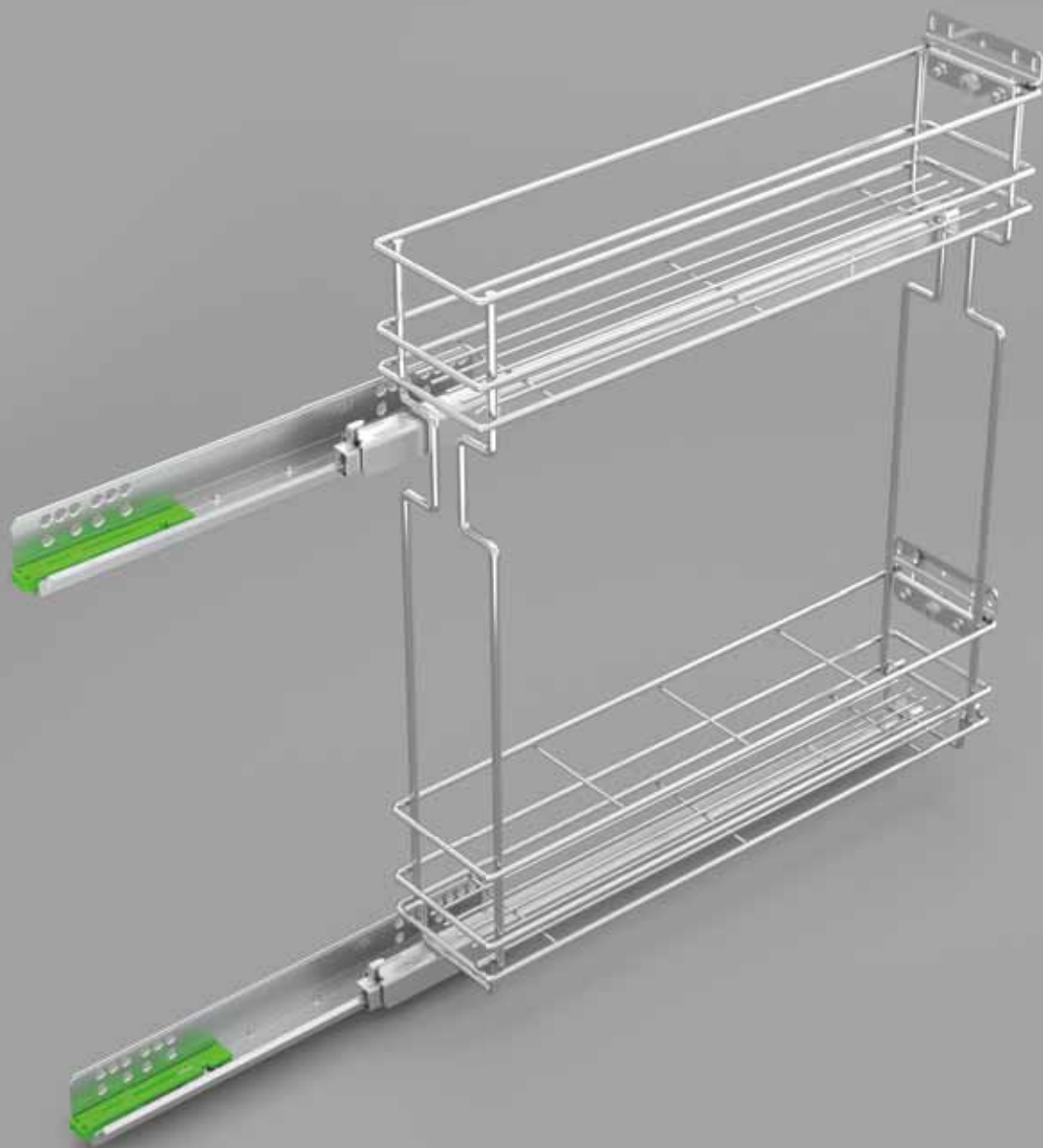
*balení: 25 párů

Technické údaje k výsuvům



L	270	300	350	400	450	500	550	600
AV	90	90	90	100	100	100	118	118

L = DÉLKA VÝSUVU
AV = ZTRÁTA VYSUNUTÍ



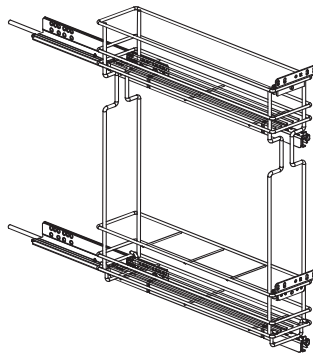

CATAS[®]
80.000 CYKLŮ



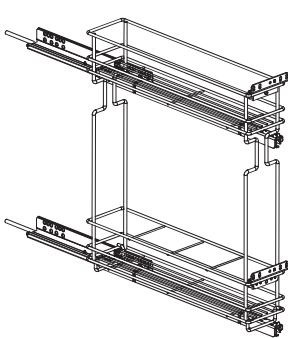
JOLLY X363, X263

Lahvovníky

Lahvovník X363



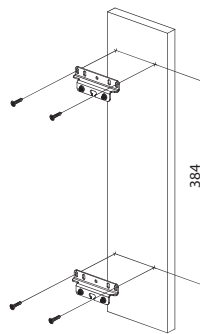
Objednací číslo	Popis	Rozměry (mm)	levá/pravá
55.X363.00.15.L00	FGV lahvovník s dotlumením (X363)	150/490	L
55.X363.00.15.R00	FGV lahvovník s dotlumením (X363)	150/490	P
55.X363.00.20.L00	FGV lahvovník s dotlumením (X363)	200/490	L
55.X363.00.20.R00	FGV lahvovník s dotlumením (X363)	200/490	P



Levá varianta

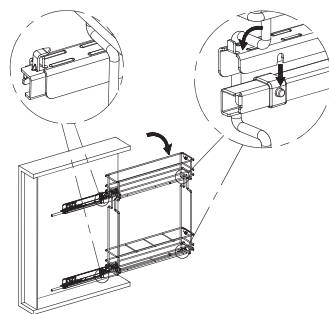
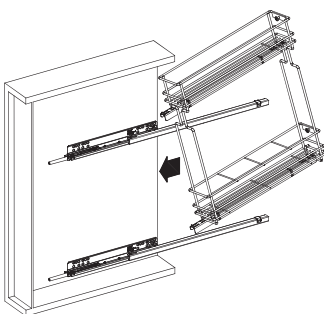
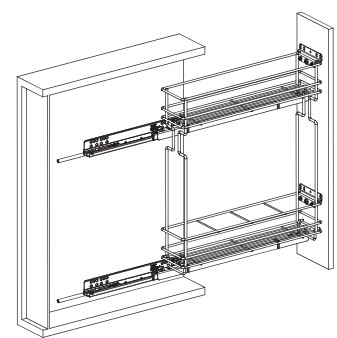
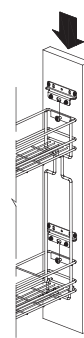
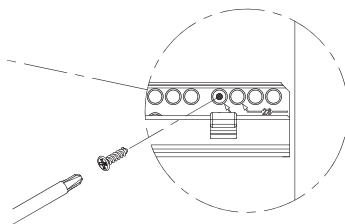
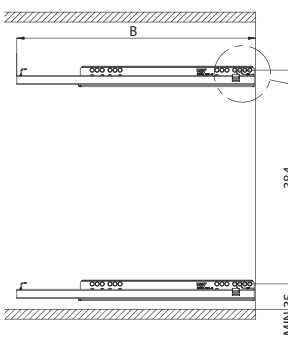
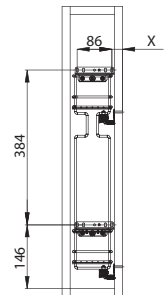


Pravá varianta

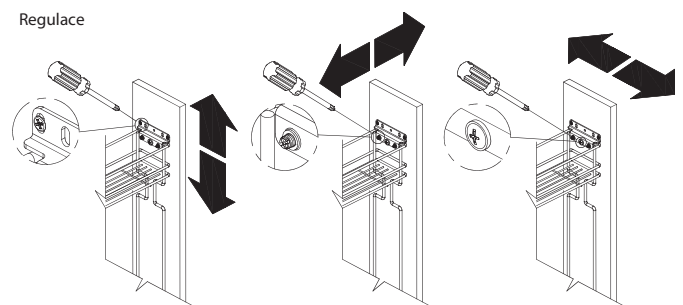


VRTÁNÍ

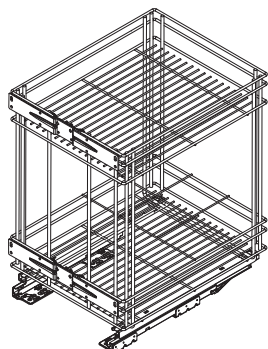
DNO	BOK	"X"
150	16	24
	18	26
	20	28
200	16	49
	18	51
	20	53



Regulace



Lahvovník X263



Objednáací číslo

55.X263.00.30.T00

55.X263.00.40.T00

Popis

FGV lahvovník s dotlumením (X263) 100%

FGV lahvovník s dotlumením (X263) 100%

Rozměry (mm)

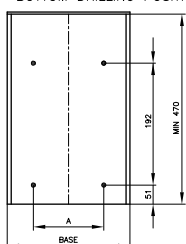
300/470

400/470

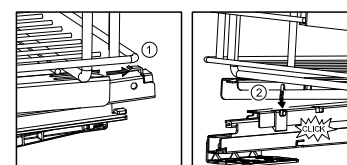
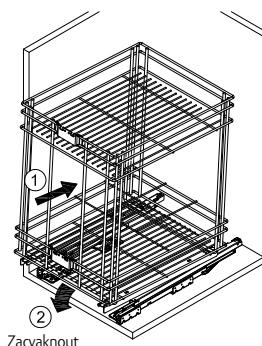
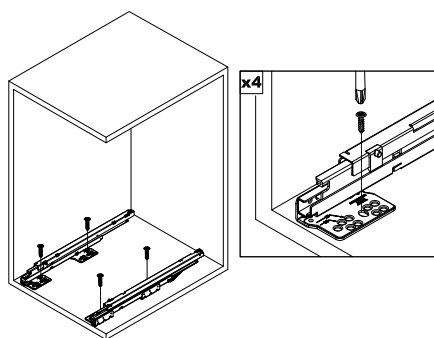
spodní vedení

spodní vedení

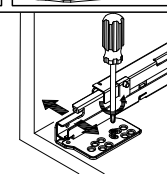
BOTTOM DRILLING POSITION



BASE	A
300	133
400	233

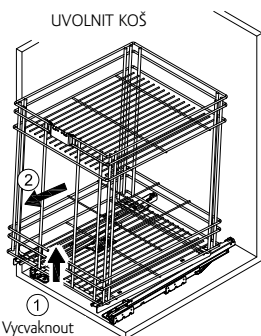


BOČNÍ REGULACE

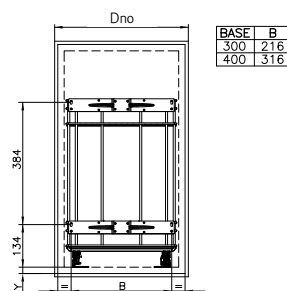
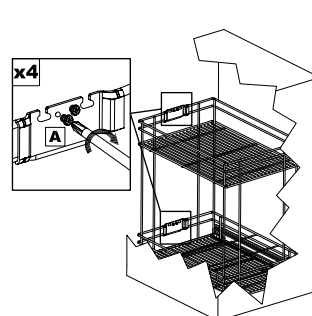
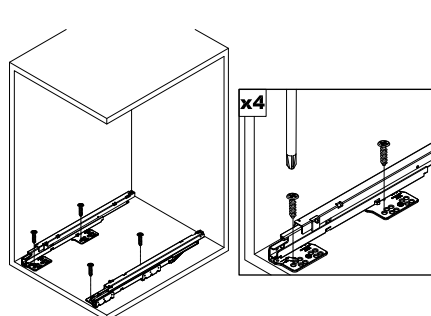


Zacvaknout

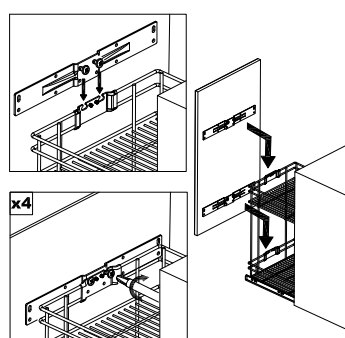
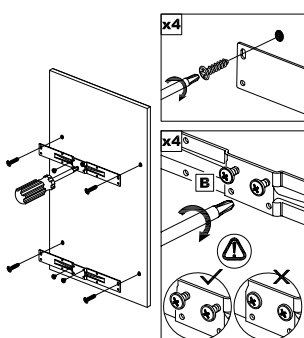
UVOLNIT KOŠ



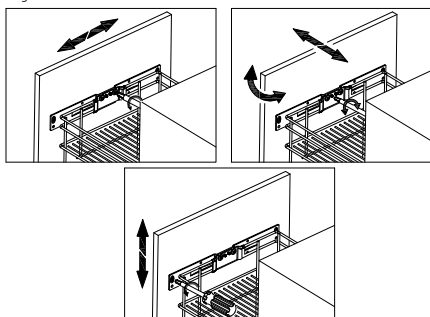
Vycvaknout



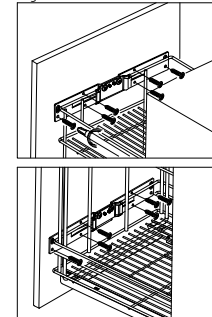
BASE	B
300	216
400	316



Regulace dvířek



Regulace



OBCHODNÍ PODMÍNKY, PROVOZNÍ DOBA

Objednávky

Podáním objednávky kupující stvrzuje, že se seznámil s těmito obchodními podmínkami včetně reklamačního řádu a že s nimi souhlasí. Objednávka je návrhem kupní smlouvy. Kupní smlouva vzniká v okamžiku převzetí objednaného zboží a daňového dokladu kupujícím. Objednávka musí obsahovat identifikaci kupujícího včetně fakturačních údajů, kontaktní osoby, telefonu, emailové adresy (nutná k registraci) a adresu dodání (pokud se liší od fakturační). V případě první objednávky je nutné zaslat mailem výpis z obchodního rejstříku a registraci o přidělení DIČ.

Termín a způsob dodání

Zboží je standardně expedováno následující pracovní den od obdržení objednávky. Zboží je zasíláno formou balíků a paletových zásilek, každý pracovní den s doručením do 24 hodin v rámci celé ČR.

Osobní odběr může být proveden přímo v našem skladu v době od 7:30 do 15:30 hod.

Cenové a platební podmínky

Základní ceny zboží se řídí aktuálně platným ceníkem. Individuální slevy je možné dohodnout na základě telefonického či osobního jednání. U prvních dodávek zboží vyžadujeme platbu v hotovosti nebo na dobírku. Platbu převodem nabízíme zákazníkům s dobrou platební morálkou, a to na základě podpisu rámcové smlouvy. Standardní termín splatnosti faktur je 14 dní, pokud není stanoveno jinak. V případě nadměrných nebo individuálně smluvených objednávek můžeme vyžadovat zálohovou platbu.

Reklamacce

Reklamované vady zboží týkající se množství a zjevné vady musí odběratel uplatnit u dodavatele okamžitě, nejpozději do 3 pracovních dnů od dodání. Na skryté vady zboží potom ve lhůtě dle platného zákona. Reklamaci na vady zboží je třeba uplatnit písemnou formou. Při převzetí zboží od dopravce je odběratel povinen zkontrolovat úplnost obsahu zásilky a případné nesrovnalosti či poškození zapsat do přepravního listu. Pokud tak neučiní, má se za to, že odběratel převzal zásilku úplnou. Upozorňujeme, že přípustná množství odchylka v balení je + - 3% dle zákona.

PROVOZNÍ DOBA Pobočky

OBJEDNÁVKY

Pondělí: 8:00–16:00

Úterý: 8:00–16:00

Středa: 8:00–17:00

Čtvrtek: 8:00–17:00

Pátek: 7:30–14:30

SKLAD

Pondělí: 7:30–15:30

Úterý: 7:30–15:30

Středa: 7:30–16:30

Čtvrtek: 7:30–15:30

Pátek: 7:30–14:30

INCOLL FERRAMENTA, s.r.o.

Malé Díly 401, 664 61 Rebešovice

IČ: 29253934 | DIČ: CZ29253934

e-mail: incoll@incoll.cz

tel./fax: +420 548 212 958

www.incoll.cz





(OFICIÁLNÍ PARTNER FGV)

INCOLL FERRAMENTA, s.r.o., Malé Díly 401, 664 61 Rebešovice
e-mail: incoll@incoll.cz, tel./fax: +420 548 212 958, www.incoll.cz

(tiskové chyby vyhrazeny)